



# 2016~2020년 중기지방재정계획

 영 주 시

## 도움말씀

- 중기지방재정계획은 예산운영시계를 2016~2020년까지 5개년으로 하여 통제위주의 단년도 예산제도의 제약성을 보완하고 장기 예측적·미래지향적 재정운영을 도모코자 매년 수정·보완하는 연동화계획입니다.
- 금년도에 수정·보완하는 본 계획은 중장기적 시정목표를 구현하기 위해 투자사업의 수요를 미리 예측하여 한정된 가용 자원 범위내에서 투자재원을 효율적으로 배분하는데 중점을 두고 수정·보완하였습니다.
- 그러므로, 동 계획이 앞으로 투자사업 심사나 예산편성의 기초자료로 활용되어 건전한 지방재정운용의 초석이 될 것으로 사료됩니다.
- 한편, 본 계획을 수립함에 있어서 투자사업 중 20억원 이상(행사·축제성은 3억원 이상) 사업에 대하여는 세부사업계획에 반영하였으나, 소규모사업 등은 행·재정적 여건변화에 따라 장래 예측의 한계성 등으로 비대상 사업으로 포괄 수록하였습니다.
- 기초자치단체의 재정운영은 대부분이 중앙과 도지원 예산에 의존하는 관계로 각 연도별 실제예산(안)과는 다소 차이가 있을 수 있음을 이해하여 주시기 바랍니다.

# 목 차

제1장 중기지방재정계획 개요 .....	3
Ⅰ. 중기지방재정계획 개요 .....	5
Ⅱ. 계획수립 체계 .....	8
Ⅲ. 타재정제도와의 관계 .....	9
제2장 중기재정운용 여건과 전망 .....	11
Ⅰ. 일반현황 .....	13
Ⅱ. 국가의 지방재정운용 여건과 전망 .....	15
Ⅲ. 지방자치단체 세입세출 여건 .....	19
Ⅳ. 우리시 세입세출 여건과 전망 .....	22
제3장 재정운용 목표 및 자원배분 방향 .....	25
Ⅰ. 재정 운용 목표 .....	27
Ⅱ. 재정 운용 기본 방향 .....	28
Ⅲ. 자원 배분 방향 .....	29
제4장 중기지방재정계획 총괄 .....	31
Ⅰ. 재정계획 총괄 .....	33
Ⅱ. 중기 세입 계획 .....	40
Ⅲ. 중기 자원 배분 계획 .....	43
Ⅳ. 회계별 중기재정계획 .....	46
Ⅴ. 채무전망과 관리계획 .....	71
제5장 분야별 정책방향 및 투자계획 .....	73
Ⅰ. 총괄 .....	75
Ⅱ. 분야별 정책방향 및 투자 계획 .....	76
※ 붙임 : 세부사업계획서 .....	99



## 제1장 중기지방재정계획 개요

1. 중기지방재정계획 개요 ..... 5
2. 계획수립 체계 ..... 8
3. 타재정제도와의 관계 ..... 9



## 1. 제도의 의의

### □ 개념

- 지방자치단체의 발전계획과 수요를 중·장기적으로 전망하여 반영한 다년도 예산으로서, 효율적인 자원배분을 통한 계획적인 지방재정 운용을 위해 수립하는 5년간의 연동화 계획(Rolling Plan)

### □ 제도 필요성

- 중·장기적 시계에서 5개년 계획을 수립하고, 경제·사회적 여건 변화를 반영한 연동화 계획으로 운영
  - 지방정부의 비전과 정책우선순위를 반영하여 발전계획을 수립하고 지방재정의 예측가능성을 제고
  - 개별사업 검토 중심의 단년도 예산편성 과정에서 놓치기 쉬운 전략적 자원배분 기능을 강화
- 국가재정운용계획에서 제시하는 중·장기 중점재원 투자방향 및 주요사업계획을 반영하여 국가와 지방의 재정적 연계성을 확보
  - 중앙부처는 지역정책의 준거를 제시하고, 지방자치단체는 재정 운용의 기본틀로 활용

## 2. 근거규정

### < 근거규정 >

#### 【지방재정법】

제33조(중기지방재정계획의 수립 등) ① 지방자치단체의 장은 지방재정을 계획성 있게 운용하기 위하여 매년 다음 회계연도부터 5회계연도 이상의 기간에 대한 중기지방재정계획을 수립하여 예산안과 함께 지방의회에 제출하고, 회계연도 개시 30일 전까지 행정자치부장관에게 제출하여야 한다.

② 지방자치단체의 장은 제1항에 따른 중기지방재정계획(이하 "중기지방재정계획"이라 한다)을 수립할 때에는 행정자치부장관이 정하는 계획수립 절차 등에 따라 그 중기지방재정계획이 관계 법령에 따른 국가계획 및 지역계획과 연계되도록 하여야 한다.

③ 중기지방재정계획에는 다음 각 호의 사항이 포함되어야 한다.

1. 재정운용의 기본방향과 목표
2. 중장기 재정여건과 재정규모전망
3. 관련 국가계획 및 지역계획 중 해당 사항
4. 분야별 자원배분계획
5. 예산과 기금별 운용방향
6. 의무지출(법령 등에 따라 지출과 지출규모가 결정되는 지출 및 이가지출을 말하며 그 구체적인 범위는 대통령령으로 정한다. 이하 같다)의 증가율 및 산출내역과 재량지출(의무지출 외의 지출을 말한다. 이하 같다)의 증가율에 대한 분야별 전망과 근거 및 관리계획
7. 제59조에 따른 지역통합재정통계의 전망과 근거
8. 통합재정수지[일반회계, 특별회계 및 기금을 통합한 재정통계로서 순(純) 수입에서 순 지출을 뺀 금액을 말한다] 전망과 관리방안
9. 투자심사와 지방채 발행 대상사업
10. 그 밖에 대통령령으로 정하는 사항

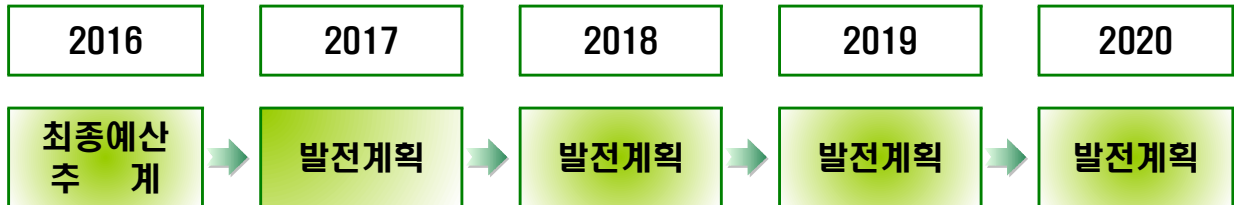
- ④ 행정자치부장관은 매년 중기지방재정계획의 수립에 필요한 다음 각 호의 사항이 포함된 지침을 지방자치단체에 통보할 수 있다.
1. 국가의 재정운용방향
  2. 관련 국가계획 및 지역계획
  3. 중기지방재정계획의 수립에 필요한 그 밖의 정보
  4. 중기지방재정계획 수립의 기준
- ⑤ 행정자치부장관은 관계 중앙관서의 장에게 제4항에 따른 지침의 작성에 필요한 정보를 제공하도록 요청할 수 있다. 이 경우 요청을 받은 관계 중앙관서의 장은 이에 협조하여야 한다.
- ⑥ 행정자치부장관은 제1항에 따른 각 지방자치단체의 중기지방재정계획을 기초로 매년 종합적인 중기지방재정계획을 수립하고, 국무회의에 보고하여야 한다. 이 경우 행정자치부장관은 지방자치단체의 의견을 최대한 반영하도록 노력하여야 한다.
- ⑦ 행정자치부장관은 제6항에 따라 종합적인 중기지방재정계획을 수립할 때에는 「국가재정법」에 따른 국가재정운용계획과의 연계성을 높일 수 있도록 관계 중앙관서의 장과 협의하여야 한다.
- ⑧ 중기지방재정계획을 변경하는 경우에는 제1항·제2항·제6항 및 제7항을 준용한다.
- ⑨ 중기지방재정계획의 수립에 관한 지방자치단체의 장의 자문에 응하도록 하기 위하여 각 지방자치단체에 지방재정계획심의위원회를 둔다.
- ⑩ 제9항에 따른 지방재정계획심의위원회의 구성 및 운영 등에 필요한 사항은 해당 지방자치단체의 조례로 정한다.
- ⑪ 지방자치단체의 장은 중기지방재정계획에 반영되지 아니한 사업에 대해서는 제37조에 따른 투자심사나 지방채 발행의 대상으로 해서는 아니 된다. 다만, 중기지방재정계획을 수립할 때에 반영하지 못할 불가피한 사유가 있는 경우는 예외로 한다.



## II

## 계획수립 체계

### □ 계획기간 : 2016 ~ 2020(5년)



### □ 대상 및 작성기준

- 대상회계 : 일반회계, 기타특별회계, 공기업특별회계, 기금
- 작성기준 : 최근 5년간 최종예산을 참고하여 '16년도 최종예산안을 기준으로 연도별 경제성장률과 지방재정 증가율을 반영한 전망치를 적용하여 분야·부문별 발전계획을 수립
- 대상사업 : 예산 투입이 계획된 모든 정책사업, 행정운영경비, 재무활동을 포함
  - ※ 세부사업계획서 작성대상 : 총사업비 20억원 이상 사업  
(단, 행사·축제성 사업은 총사업비 3억원 이상)

### □ 주요내용

- (재정목표) 지역발전 및 재정운용의 목표·전략 등 기본방향
- (재정전망) 세입·세출 추계 및 투자가용재원 판단
- (투자계획) 분야별 정책방향 및 투자계획 수립

### □ 국가재정운용계획과의 관계

- 국가재정운용계획에서 제시하는 중점투자방향, 주요사업계획을 반영하여 국가와 지방의 재정적 연계성 확보
- 국가정책 방향하에서 자치단체 실정과 특성에 부합하는 비전과 정책을 수립할 수 있도록 재정계획을 수립

### □ 지방재정 투자심사, 지방채 발행

- 중기지방재정계획에 반영된 사업에 한하여 투자심사 실시  
다만, 사정변경 또는 예측하지 못한 사업의 경우 차기계획에 반영하는 조건으로 추진 가능
- 지방채로 사업비를 조달할 사업은 지방채발행계획에 포함

### □ 국고보조금 신청 및 예산편성

- 지방비 부담이 가능한 범위 내에서 국고보조사업 신청
- 중기지방재정계획 및 투자심사 결과를 기초로 예산 편성

### □ 지방재정공시제도

- 중기지방재정계획이 포함된 전년도 재정운영 결과와 주민의 관심사항 등을 주민에게 홈페이지 등을 통해 공개

### □ 지방재정분석제도

- 재정분권과 지방재정 운영의 자율성 확대에 상응하는 책임성을 확보하기 위해 매년 재정분석제도를 통해 종합적인 검토 수행





## 제2장 중기재정운용 여건과 전망

1. 일반현황 ..... 13
2. 국가의 지방재정운용 여건과 전망 ..... 15
3. 지방자치단체 세입·세출 여건 ..... 19
4. 우리시 세입·세출 여건과 전망 ..... 22



## 1. 기본현황

- 면 적 : 669.26km<sup>2</sup>
- 인 구 : 110,780명(동지역-75,102명 읍면-35,678명)
- 행정조직 : 4실 19과 2직속기관 4사업소 1읍9면9동
- 공무원수 : 951명
- 의 회 : 1국 17명 ※시의원 14명
- 예산규모

(단위 : 백만원)

구 분	2015년	2014년	증감액	증감률(%)
계	538,397	521,911	16,486	3.16
일반회계	470,300	430,920	39,380	9.14
특별회계	61,150	85,500	△24,350	△28.47
기 금	6,947	5,491	1,456	26.5

※ 당초예산 기준

## 2. 지역특성

- 중부내륙광역권 국가 개발계획의 중심지  
경북 북부지역 및 강원 남부 일부지역의 문화, 교육, 상업 종주도시
- 철도 및 도로교통의 요충지
- 주거기능 위주의 교육도시
- 관광·문화·체육·휴양자원과 특산물이 풍부한 지역
- 화엄종찰인 부석사와 순흥역사문화유적권 개발 등으로 풍부한 관광자원을 소유한 관광 배후도시
- 소백산국립공원, 국립산림치유원 등의 보유로 힐링의 중심지

### 3. 시정목표

비 전

**힐링 중심 행복 영주 건설**

시정방침

- 1. 역동적인 지역경제
- 1. 희망주는 부자농업
- 1. 함께하는 나눔복지
- 1. 세계적인 문화관광
- 1. 감동주는 섬김행정

역점시책

- 지속적인 창업지원으로 [일자리가 있는 영주] 건설
- 아시아 농업의 중심도시, [잘사는 부자농촌] 건설
- 자연과 전통문화가 어우러진 [힐링관광의 중심도시] 건설
- 사회적 약자를 배려하는 [생활 밀착형 복지] 실현
- 선비정신이 살아있는 [미래 인재] 육성
- [시민이 안전한] 도시, 영주 건설
- [시민이 주인]되는 진정한 지방자치 실현

## 1. 대·내외 경제 전망

### 세계 경제 전망

- 세계경제는 미국 등을 중심으로 완만한 성장 흐름이 지속 되겠으며, EU의 미약한 회복세에도 불구하고, 미국의 성장세가 이어지면서 선진국은 2%대 성장을 지속할 전망
  - 신흥국 경제도 개선세가 전망되나, 중국의 성장 둔화에 따라 성장 속도는 과거보다 완만해질 것으로 예상
- 다만, 미국 등 선진국의 통화정책 기조 전환, 유가하락에 따른 산유국 경제 불안 등은 잠재적 위험요인

< 세계경제 성장률 전망, IMF, '15.1월 >

(단위 : %)

구분	'13년	'14년	'15년	'16년	'17년	'18년
세계	3.3	3.3	3.5	3.7	4.1	4.0
- 선진국	1.3	1.8	2.4	2.4	2.4	2.3
- 신흥국	4.8	4.4	4.3	4.7	5.2	5.2



## 국내 경제 전망

- 국내경제는 세계경제 성장세 지속 및 정책 성과 가시화에 따라 내수를 중심으로 완만히 개선될 전망
  - 다만, 선진국 통화정책 전환에 따른 금융시장 변동성 확대, 가계부채 등 위험 요인에 대한 관리 강화 필요
- 세입여건은 완만한 경기회복세에 따라 다소 개선될 것으로 기대되나 일부 불확실성은 지속될 전망
  - 최근 세수실적 부진 흐름, 낮은 물가상승세 등이 안정적 세입확보의 위험 요인으로 작용
- 세출여건은 인구구조 변화 및 복지제도 성장으로 복지지출이 증가하고, 국정과제의 성과 가시화를 위한 투자 소요도 증대
  - 보육인프라 확충, 아동돌봄 서비스 지원 등 저출산 대책과 고령화에 따른 연금, 의료 등 의무지출 소요가 급속히 증가
  - 그간 추진해온 국정과제, 경제혁신 3개년계획의 성과를 본격적으로 구현하기 위한 재정 투자 지속
- 수지·채무 측면에서는 경기회복세 지연 등에 따른 세수부진으로 재정수지 및 국가채무 관리의 어려움이 지속될 전망
  - 통일 대비, 미래 위기 대응, 국가신인도 유지 등을 위한 재정건전성 강화의 필요성 증대되고
  - 지출 효율화 등 재정개혁에 대한 국민적 요구도 지속적으로 확대될 것으로 예상

## 2. 향후 국가재정 운용 전략과 방향

### □ 재정운용 방향

- 최근 경기회복세가 경제전반으로 확산되지 않는 등 회복세가 공고하지 않은 점을 감안하여 당분간 재정은 경제활력 제고를 적극 뒷받침하되, 강력한 재정개혁을 통해 재정건전성을 제고
- 이를 위해 향후 총지출 증가율을 총수입 증가율보다 낮게 유지하되 구체적 규모는 경제·재정여건 등을 감안하여 예산안 편성 과정에서 검토
  - 총수입은 비과세·감면 정비, 세외수입 확충 등의 노력과 함께 재정 외로 운영 중인 예산 외 수입의 재정체계 내 편입 등 추진
  - 총지출은 경제활성화를 지원하면서도 모든 재정사업의 원점 재검토 등 재정지출의 효율성을 제고
- 한정된 재원여건을 감안하여 민간투자 활성화, 국유재산 활용도 제고 등 민간 유동성을 최대한 활용하여 경기를 보완

### □ 분야별 자원배분 방향

- 국민의 삶의 질 향상과 국민안전과 관련된 복지·문화·안전분야 투자비중 확대
  - 세대·계층간 복지 프로그램을 확충하고, 맞춤형 일자리 지원 및 문화향유 기반 확대 등으로 국민행복 시대를 뒷받침하고,
  - 재난취약지역 상시 안전점검, 신종인플루엔자·메르스 등 새로운 재난유형에 대한 대응 강화로 안전사회 구현

- SOC, 산업 등 민간역량 성숙분야는 민간역할을 확대하고 재정은 각 부처의 핵심역량을 중점 지원
  - SOC분야는 투자를 내실화하되, 위험공유형 등 새로운 민자방식을 활용한 민간투자 활성화로 재정투자를 보완하고,
  - 주요국과의 FTA 확대에 따른 글로벌 FTA 네트워크를 활용해 중소기업의 해외시장 개척을 지원하고, 고부가 농어업 육성으로 농어업의 경쟁력 강화를 지원

## □ 향후 재정개혁 추진

- 경제 활력 회복 지원과 어려운 재정여건을 극복하기 위하여
  - 정부·지방·공공기관 혁신, 민간참여 확대 등 전방위적으로 재정개혁을 추진하여 노동·교육·금융 등 4대 부문 구조개혁을 선도하고,
- 이러한 재정개혁을 통해 절감된 재원은
  - 내년도 예산편성 및 '16~'20 국가재정운용계획 수립과정에서 서민·취약계층·중소기업·청년 고용 등 꼭 필요한 곳에 적극 지원

## 세입 여건

- 내수의 완만한 회복 등 국내경제의 안정적 성장세가 이어질 경우, 지방세입 확충을 위한 지방세제도 개선 효과 등으로 자치단체 자주재원 수입은 소폭 상승될 것으로 전망
- (지방세) 중장기적으로 민간소비 증가와 자산가격 하락세가 둔화되면서 지방소득세·재산세가 증가할 것으로 예상됨
  - 지방소비세 인상, 지방소득세의 지방세 전환 및 법인소득분에 대한 세액공제·감면 정비, 지방세 과세대상 추가\*, 지방세 과세자료 통합시스템 구축('14~'16년) 및 지방세 감면 축소 등 제도개편은 지방세 증가 요인으로 작용
- (세외수입) 경기변동에 영향을 적게 받아 평년과 비슷한 수준으로 전망되나, 「지방세외수입금의 징수 등에 관한 법률」 시행('14.8.7)에 따른 세외수입 징수율 제고로 소폭 상승요인 존재
- 2013~2017년 국가재정운용계획에 의하면 국세수입은 연평균 6.5% 증가할 전망이며, 이에 따라 자치단체 이전재원 수입도 영향 받을 전망
- (지방교부세) 지방교부세(내국세의 19.24%)에 직접적인 영향을 미치는 내국세의 증가로 '13~'17년 기간 중 연평균 5.9% 증가 예상
  - 단, 2013년 내국세 세입결손으로 인한 지방교부세 정산분(△2.1조원)이 2015년에 감액 반영되는 점을 감안할 필요

**< 국가의 지방교부세 자원 전망 >**

(단위: 억원, %)

구 분	2013년	2014년	2015년	2016년	2017년	연평균 증가율
▪ 지방교부세	355,359	360,886	376,640	416,473	446,351	5.9

※ 2013~2017년 국가재정운용계획

○ (국고보조금) 현정부의 공약가계부에 따라 복지지출 분야, 안전 분야, 중소기업 지원 분야 등 보조금 증가 요인 상존

○ (도비보조금) 도청이전 등 도자체 긴축재정으로 인한 도비 기준부담률 하향조정에 따라 증가폭은 크지 않을 것으로 전망

□ 지방채 발행규모는 당분간 적정 수준에서 유지할 전망

○ 경제위기 극복 과정에서 약화된 재정건전성을 조기에 회복하기 위하여 지방채무 건전 관리 체계를 지속적으로 강화할 계획

**< 지방의 지방채무 현황 >**

(단위 : 백만원)

구 분	2008년	2009년	2010년	2011년	2012년	2013년	2014년
지방채 발행액	30,148	85,338	60,015	43,097	43,718	82,008	52,607
지방채 잔액 (증감율)	190,486 (4.6%)	255,531 (34.1%)	285,491 (11.7%)	277,152 (△2.9%)	267,559 (△3.7%)	261,497 (△2.3%)	277,071 (5.9%)

## 세출 여건

- 복지제도 개편 및 사회복지인력 충원, 소방인력 및 장비 확충, 국고보조율 인하 등으로 자치단체의 재정부담 지속 증가 예상
- '14년 기초연금 도입 및 장애인연금 확대, '15년 기초생보 맞춤형 급여 개편 등 복지제도 변경으로 인해 지방 부담 증가
  - ※ 기초연금의 경우 향후 지방비 급증 예상('20년 4.4조원, '40년 35.5조원)
- 정부 대책으로 복지인력 약 7,400명 순증('11~'17년), 국가는 채용시기부터 3년간만 인건비 일부 보조
  - ※ 「복지전달체계 개선대책('11.7)」, 「사회복지담당공무원 확충 및 관리방안('14.10)」 : ('11~'14년) 3,340명, ('14년) 1,117명, ('15~'17년) 2,880명
- 소방인력 및 장비 확충과 관련하여, 지방 부담 소요 예상
  - ※ 당·정·청 협의('14.8) : 소방인력 5년간 9,141명 증원, 소방장비 3년간 확충
  - '15년 소방장비 국비예산 0.1조원만 반영, 소방안전교부세 신설('15년 0.3조원)
- '14년 국가예산 편성 시 26개 국고보조사업의 보조율 인하로 지방 부담 증가

### < 2015~2017년 자치단체 재정부담 증가 전망 >

구 분	2015년	2016년	2017년
계	2.9조원	3조원	3.5조원
▫ 주요 복지제도 변경	1.8조원	1.9조원	2.2조원
▫ 사회복지인력 확충	0.37조원	0.37조원	0.37조원
▫ 소방인력 및 장비 확충	0.48조원	0.51조원	0.6조원
▫ 국고보조사업의 보조율 인하	0.26조원	0.24조원	0.33조원

## 세 입

- (자체수입) 최근 내수 회복세 영향으로 호전될 전망이나 부동산 경기 여건 등 불확실성은 지속될 전망
  - (지방세) 주민세와 담배소비세 인상, 내수 회복세 등에 따른 지방세의 점진적인 증가가 예상되나
    - 큰 폭의 세입 확대는 기대하기 곤란
  - (세외수입) 과세자료와 체납자 금융정보 연계 등으로 각 부처, 공공기관, 지자체 협업을 통한 징수 노력 강화로 예년보다 증가될 전망
- (이전수입) 국세의 세입여건 개선, 복지지출 등 의무지출 소요 증가에 따라 이전재원 수입도 다소 증가할 것으로 예상
  - (지방교부세) 내수 경기회복에 따라 다소 증가할 가능성이 있으나
    - 내국세 결손에 따른 교부세 정산분 감액과 대·내외 경제상황의 불확실성 등으로 예년의 증가세를 유지하기 어려울 전망
  - (국고보조금) 기초연금, 장애인연금, 기초생활보장 개별 급여 시행 등 주요 복지제도 개편으로 재정수요가 지속적으로 증가될 전망
  - (도비보조금) 국고보조금 증가에 따라 소폭 증가 예상
- 지방채 발행규모는 지방재정여건에 따라 영향을 받을 것으로 예상되나, 재정건전성 강화와 적정한 관리채무부담도 유지를 위해 당분간 신규 지방채 발행은 억제할 예정

---

## 세 출

---

### □ 정부의 복지 확대 등으로 지방비 부담도 지속 증가할 전망

- 기초연금 등 삶의 질 향상을 위한 기본적인 복지 투자 확대
- 노인·여성 등 취약계층 일자리, 사회서비스 일자리 등 지원 확대
- 영유아보육, 어린이집 확충, 다문화 가족에 대한 종합서비스 지원 체계 구축, 독거노인 돌봄서비스 강화 등 저출산·고령사회 대비
- 사회복지공무원 확충, 주민센터의 복지서비스 허브기관화 등으로 수요자·현장 중심의 One-stop 서비스 강화
- 청년창업과 중소기업 경쟁력 강화 등 경제부흥을 위한 투자 확대

### □ 복지 이외에도 소방 및 안전 기능 강화와 문화·예술·체육 등 다양한 복합문화욕구에 대한 표출로 공공질서 및 안전분야와 문화예술 분야의 투자 확대 전망

- 재난 및 안전관리, 재난복구 능력 강화 등 주민안전을 위한 투자 확대
- 문화·예술, 체육, 콘텐츠산업 등과 주민밀착형 복합문화 커뮤니티 센터 조성 등 문화융성을 위한 투자 확대

### □ 민선6기 출범 이후 안정기에 접어들면서 공약사업과 일자리 창출 등 지역경제 활성화 관련 투자를 더욱 확대박차

- 새로운 공약사업 착수와 기존 도로·교량·하천 등 지역 SOC사업 지속 정비
- 지역경제 활성화 등을 위한 소상공인·중소기업, 농축산 부문의 경쟁력 강화 지원
- 친환경 조성, 수질개선 등을 위한 생태하천 조성, 상·하수도 인프라 및 생활폐기물 처리시설 확충 등







## 제3장 재정운용 목표 및 자원배분 방향

- 1. 재정 운용 목표 ..... 27
- 2. 재정 운용 기본방향 ..... 28
- 3. 자원 배분 방향 ..... 29



## 민선6기시대를 맞아 시민과 함께 역동적인 영주발전을 도모하고 활리중심, 행복영주! 건설을 위한 섬김행정 실천

- 역동적인 지역경제 정책으로 일자리가 있는 영주 건설
  - 중소기업·벤처기업 중점 육성 등 창업지원
  - 농업의 6차 산업화 노력
  - 한방바이오산업단지 조성 및 한방산업 육성
- 아시아 농업의 중심도시 영주 건설을 통한 부자농업 육성
  - 고품질 친환경 농축산물 생산 지원
  - 농축산물종합유통센터, 축산물종합처리장 건립
  - 농특산물 명품 브랜드 육성
- 찾아가는 복지 실현 및 실질적인 복지 지원
- 세계적인 문화관광 중심도시 건설
  - 자연, 문화, 인문학이 연계된 창조적인 관광상품 개발 지원
  - 한국문화테마파크 조성, 세계문화유산등재(부석사, 소수서원) 추진
- 시민이 주인되는 진정한 지방자치 실현
  - 주민참여예산제, 시민시정평가단 등 시민 참여 행정 운영
  - 시민 안전 도시 건설 및 미래 인재 육성 지원

## 급격히 증가하는 재정수요에 합리적으로 대응하기 위하여 세수 증대방안 마련 및 예산절감으로 재정운용 건전성과 효율성 향상

### ① 재정운용 면에서

- 경제활력 제고 및 민생 안정을 위한 전략적 재원 배분
- 재정력 확충 및 투자의 효율성 확보를 통한 재정수요 증가에 대처
- 합리적인 재원배분을 통한 투자효과의 극대화 도모
- 재정운용의 건전화 및 기능강화를 통한 책임행정 구현

### ② 세입 면에서

- 은닉·탈루세원 발굴 등 지방세 확충을 위한 노력 강화
- 체납액 정리대책 추진으로 지방세수 증대 노력
- 사용료·수수료의 현실화 등 세외수입 증대를 통한 경영재정 체제 확대 운영
- 건전재정운영을 위해 지방채 발행 억제

### ③ 세출 면에서

- 장래 재정지출 증가에 대비하여 주요투자사업의 마무리에 집중
- 경상경비 및 행사축제성경비의 과감한 절감을 통한 사업예산으로의 환류
- 서민·중산층의 실질소득 증대 및 사회안전망 지속 확충
- 전략적 재원배분과 중장기 재정건전성 관리 강화

### III

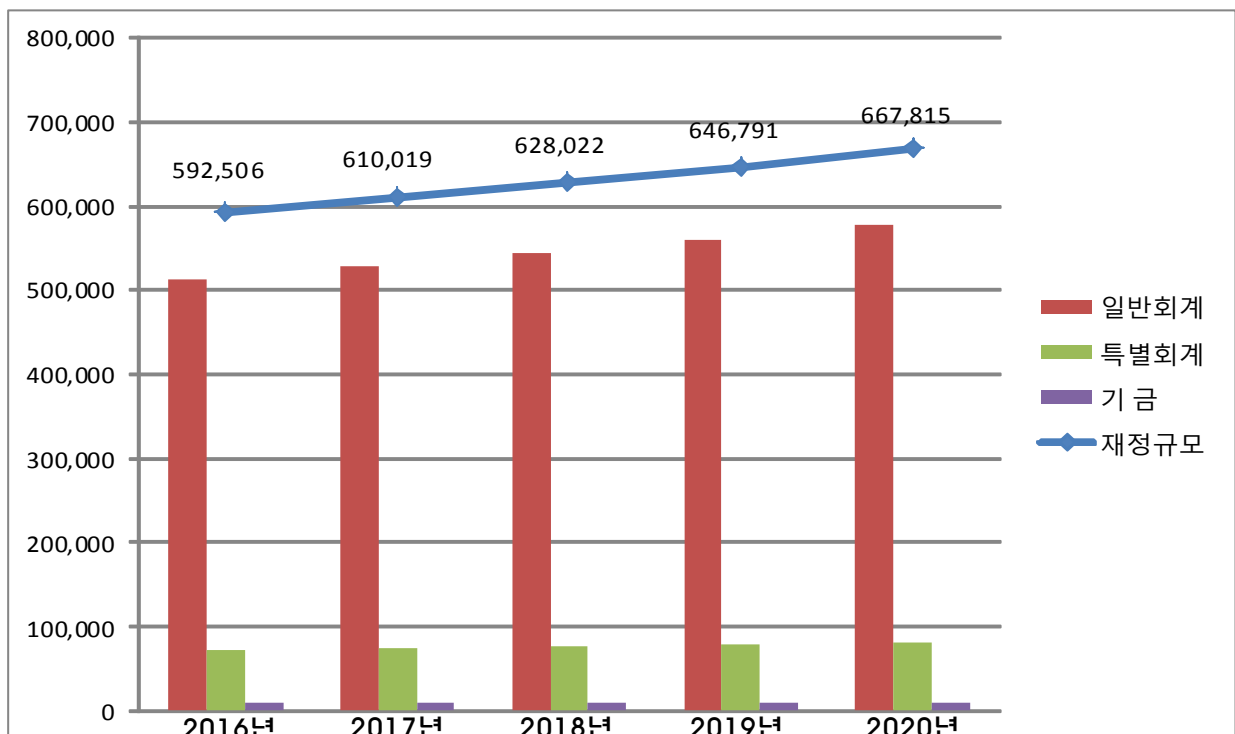
## 재원배분 방향

### 연도별 재정규모

(단위 : 백만원, %)

구분	중기재정계획						비중	연평균 증가율	비고
	합계	2016	2017	2018	2019	2020			
계	3,145,154	592,506	610,019	628,022	646,791	667,815	100	3.0	
일반회계	2,723,191	513,000	528,092	543,629	559,969	578,500	86.6	3.0	
특별회계	377,462	71,099	73,280	75,500	77,676	79,907	12.0	3.0	
기금	44,501	8,407	8,647	8,893	9,146	9,408	1.4	2.9	

- 계획기간 중 총재정규모는 3조1,451억원이며, 그 중 일반회계가 2조 7,231억원으로 86.6%이며 특별회계가 3,774억원으로 12.0%, 기금이 445억원으로 1.4% 비중을 차지할 것으로 전망
- 계획기간 중 연평균 증가율은 약 3.0% 정도로 전망



## 분야별 자원 배분 계획

(억원, %)

구 분	'16	'17	'18	'19	'20	'16~'20 연평균
1. 일반공공행정	381	385	404	413	414	2.1
2. 공공질서 및 안전	120	123	138	143	146	5.1
3. 교육	38	40	41	42	43	3.0
4. 문화 및 관광	629	675	682	675	743	4.3
5. 환경보호	760	776	804	830	854	3.0
6. 사회복지	1,297	1,308	1,318	1,390	1,412	2.2
7. 보건	82	85	87	90	93	3.0
7. 농림해양수산	888	925	997	1,029	1,060	4.5
8. 산업·중소기업	131	121	133	135	154	4.2
9. 수송 및 교통	287	320	323	331	340	4.3
10. 국토 및 지역개발	433	452	448	471	488	3.0
11. 예비비 등 기타	878	891	904	918	930	1.0

\* 연평균 증가율(%) = (최종연도/최초연도)<sup>1/(연평균 증가율을 구하려는 기간-1)</sup>-1



## 제4장 중기지방재정계획 총괄

1. 재정계획 총괄 .....	33
2. 중기 세입 계획 .....	40
3. 중기 자원 배분 계획 .....	43
4. 회계별 중기재정계획 .....	46
5. 채무전망과 관리계획 .....	71





# I

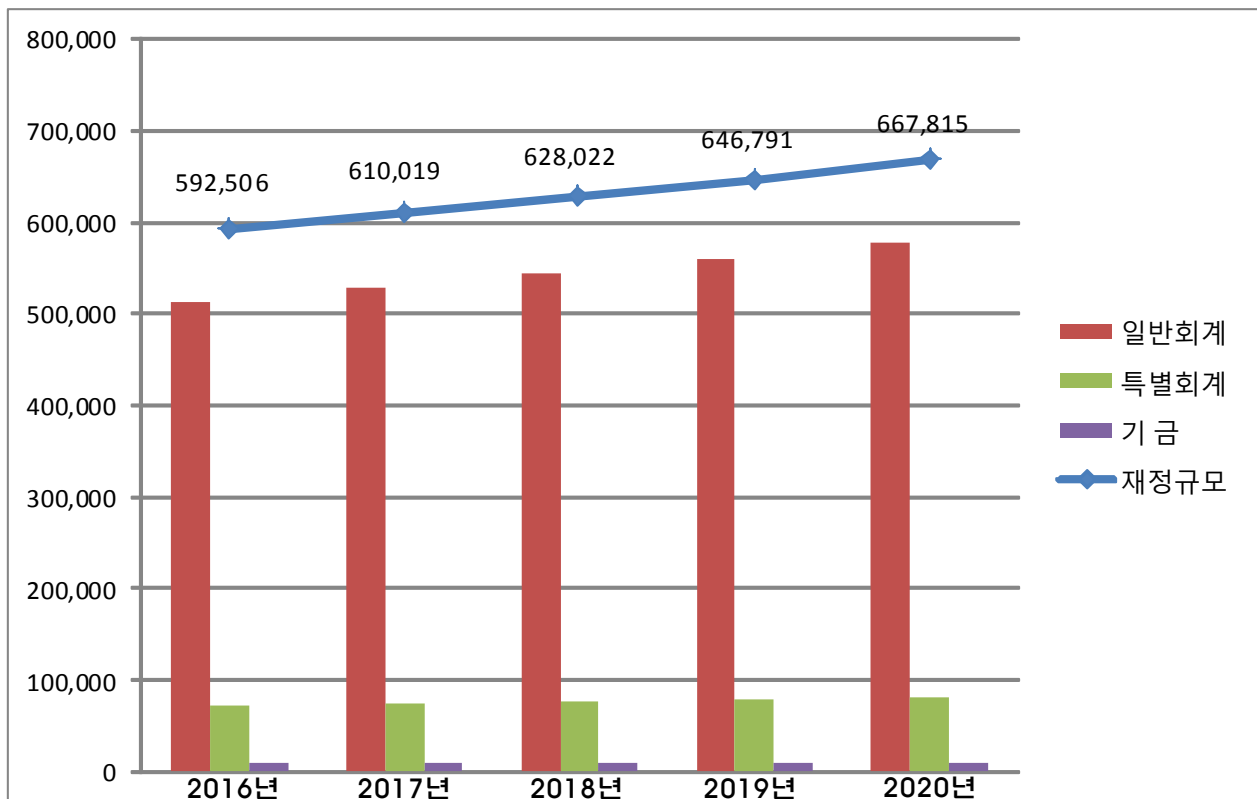
## 재정계획 총괄

□ 총규모 : 3조 1,451억원

(단위 : 백만원, %)

구 분	중 기 재 정 계 획					합 계	비중	연평균 신장률
	2016	2017	2018	2019	2020			
합 계	592,506	610,019	628,022	646,791	667,815	3,145,154	100	3.0
일 반 회 계	513,000	528,092	543,629	559,969	578,500	2,723,191	86.6	3.0
특 별 회 계	71,099	73,280	75,500	77,676	79,907	377,462	12.0	3.0
기 금	8,407	8,647	8,893	9,146	9,408	44,501	1.4	2.9

(단위:백만원)



## □ 통합재정수지 전망

(단위 : 백만원)

구 분	2013년 (최종)	2014년 (최종)	2015 (당초)	중 기 전 망					비고
				2016	2017	2018	2019	2020	
통합재정규모	529,577	522,798	508,804	562,663	579,543	596,929	614,837	634,982	
총 수 입	540,998	531,164	511,450	563,827	580,400	597,499	615,351	635,640	
총 지 출	529,759	522,252	508,537	560,000	576,800	594,104	611,927	631,985	
용 자 지 출(a)	3,406	4,371	5,004	3,443	3,546	3,653	3,762	3,875	
용 자 회 수(b)	3,588	3,825	4,737	780	803	828	852	878	
순 용 자 (c = a - b)	△182	546	267	2,663	2,743	2,825	2,910	2,997	
통합재정수지	11,421	8,366	2,647	1,164	857	570	514	658	

○ (총수입·총지출) 예산과 기금을 통합한 순계기준의 규모에서 회계간 내부 거래를 제외한 규모

○ (통합재정규모) 자치단체 1년동안 총지출규모에서 채무상환 등 보전지출을 차감한 순수 재정활동 규모

※ 통합재정규모 = 총지출(경상지출+자본지출) + 순용자(용자지출-용자회수)

○ (통합재정수지) 당해연도 순수한 수입에서 순수한 지출을 차감한 수치로서 재정활동의 적자 또는 흑자 등 재정운영수지를 측정하는 지표

※ 통합재정수지 = 총수입 - 통합재정규모(총지출+순용자)

## □ 의무·재량지출 규모 및 관리계획

### 1. 의무·재량지출 개요

#### 가. 의무지출 규모 및 산출내역

(단위 : 백만원, %)

구 분	중 기 재 정 계 획					총 사업비	비중	연평균 신장률
	2016	2017	2018	2019	2020			
의 무 지 출	432,939	441,566	439,832	450,325	463,345	2,228,007	100	1.7
법정의무	106,471	107,972	109,996	111,376	112,874	548,689	24.6	1.5
보조의무	324,191	331,357	327,799	337,078	348,740	1,669,165	74.9	1.8
이자의무	2,277	2,238	2,038	1,871	1,731	10,155	0.5	△6.6

- '16 ~ '20 중기지방재정계획 의무지출규모는 2조 2,280억원이며 연평균 증가율 1.7%로 계획
- 그중 법정의무지출은 5,487억원으로 연평균 신장률 1.5%로 계획
  - ☞ 법정 전출금
    - : 교육급여지원, 의료급여기금, 재난관리기금 전출등 각종법정 전출금
  - ☞ 손실보상 및 각종 수당
    - : 버스적자노선 손실보상, 인력운영비(봉급, 수당 등), 무기계약 근로자의 보수 등 각종 손실보상과 수당
  - ☞ 구속성이 강한 지출
    - : 행정운영을 위한 기본경비, 의회관련 경비 등
- 보조의무지출은 1조 6,692억원으로 연평균 신장률 1.8%로 계획
  - ☞ 각종 국·도비 보조사업에 해당하는 금액으로 의무지출 규모의 75%를 차지
- 이자의무지출은 101억원 수준으로 연평균 신장률 △6.6%로 계획
  - ☞ 차입금에 대한 이자 상환으로 지방채발행 억제와 지속적인 원금상환으로 향후 5년간 6.6%씩 감소할 것으로 예상됨

## 나. 재량지출 규모 및 산출 내역

(단위 : 백만원, %)

구 분	중 기 재 정 계 획					총 사업비	비중	연평균 신장률
	2016	2017	2018	2019	2020			
재량지출(총계)	159,567	168,453	188,190	196,467	204,470	917,147	100.0	6.4
일반공공행정	30,311	31,359	33,052	34,087	34,452	163,261	17.8	3.3
입법 및 선거 관리	482	283	313	326	349	1,753	0.2	△7.8
지방행정· 재정 지원	1,043	1,078	1,114	1,156	1,193	5,584	0.6	3.4
재정·금융	4,362	4,446	4,488	4,527	4,071	21,894	2.4	△1.7
일반행정	24,424	25,552	27,138	28,078	28,839	134,031	14.6	4.2
공공질서및안전	3,659	4,255	5,353	5,455	5,550	24,272	2.6	11.0
재난방재· 민방위	3,512	4,103	5,197	5,294	5,384	23,490	2.6	11.3
소방	147	152	156	161	166	782	0.1	3.0
교 육	3,566	3,673	3,783	3,897	4,014	18,933	2.1	3.0
유아 및 초·중·등 교육	3,303	3,402	3,504	3,609	3,717	17,535	1.9	3.0
평생·직업교육	264	271	280	288	297	1,400	0.2	3.0
문 화 및 관 광	11,413	14,228	21,541	22,468	23,526	93,176	10.2	19.8
문 화 예 술	2,645	3,774	4,011	4,168	4,393	18,991	2.1	13.5
관 광	2,906	3,075	10,843	11,207	11,746	39,777	4.3	41.8
체 육	2,836	2,195	2,271	2,403	2,519	12,224	1.3	△2.9
문 화 재	2,333	4,435	3,645	3,896	4,050	18,359	2.0	14.8
문 화 관 광 및 일반	692	749	772	795	819	3,827	0.4	4.3
환 경 보 호	35,970	37,593	39,953	41,380	43,124	198,020	21.6	4.6
상하수도· 수질	30,324	31,341	32,860	33,893	34,740	163,158	17.8	3.5
폐 기 물	5,019	5,601	6,180	6,461	6,845	30,106	3.3	8.1
대 기	140	144	149	153	158	744	0.1	3.0
자 연	70	72	74	76	79	371	0.0	3.0
환경보호일반	416	435	691	796	1,302	3,640	0.4	33.0

구 분	중 기 재 정 계 획					총 사업비	비중	연평균 신장률
	2016	2017	2018	2019	2020			
사 회 복 지	13,040	13,426	13,825	14,261	14,728	69,280	7.6	3.1
기초생활보장	2,626	2,700	2,777	2,855	2,936	13,894	1.5	2.8
취약계층지원	1,499	1,544	1,590	1,638	1,687	7,958	0.9	3.0
보육·가족 및 여 성	960	989	1,018	1,049	1,080	5,096	0.6	3.0
노인·청소년	4,345	4,475	4,609	4,774	4,960	23,163	2.5	3.4
노 동	163	167	173	178	183	864	0.1	3.0
보 훈	780	804	828	853	878	4,143	0.5	3.0
주 택	648	667	687	708	729	3,439	0.4	3.0
사회복지일반	2,020	2,081	2,143	2,207	2,274	10,725	1.2	3.0
보 건	3,831	3,946	4,065	4,187	4,312	20,341	2.2	3.0
보 건 의 료	3,492	3,597	3,705	3,816	3,931	18,541	2.0	3.0
식품의약품안전	339	349	360	370	382	1,800	0.2	3.0
농 립 해 양 수 산	24,103	24,640	27,189	27,945	29,317	133,194	14.5	5.0
농 업 · 농 촌	22,105	22,145	24,634	25,327	26,520	120,731	13.2	4.7
임 업 · 산 촌	1,998	2,495	2,555	2,617	2,797	12,462	1.4	8.8
산 업 · 중 소 기 업	2,705	3,659	4,467	4,888	6,471	22,190	2.4	24.4
산 업 진 흥 · 화 고 도	2,619	3,573	4,431	4,852	6,435	21,910	2.4	25.2
에 너 지 및 자 원 개 발	36	36	36	36	36	180	0.0	0.0
산 업 · 중 소 기 업 일 반	50	50	0	0	0	100	0.0	0.0
수 송 및 교 통	12,938	13,137	13,894	14,314	14,742	69,025	7.5	3.3
도 로	7,345	7,376	7,822	8,045	8,273	38,861	4.2	3.0
대 중 교 통 · 대 물 류 등 기 타	5,593	5,761	6,073	6,269	6,470	30,166	3.3	3.7
국 토 및 지 역 개 발	17,445	17,847	20,233	22,529	23,046	101,100	11.0	7.2
수 자 원	5,382	5,529	5,673	5,721	5,976	28,281	3.1	2.7
지 역 및 도 시	9,829	10,019	12,195	14,374	14,566	60,983	6.6	10.3
산 업 단 지	2,235	2,299	2,366	2,434	2,504	11,838	1.3	2.9
예 비 비	586	688	834	1,056	1,189	4,353	0.5	19.4

- '16 ~ '20 중기지방재정계획 재량지출규모는 9,171억원으로 연평균 증가율 6.4%로 계획
- 「공공질서 및 안전분야」는 재난·재해로부터 안전한 영주를 만들기 위해 연평균 11%의 재량지출 규모의 증가가 예상됨
- 「문화 및 관광분야」는 한국문화테마파크 조성에 따른 운영비 증가와 순흥관광지 주변정비, 중부내륙권광역관광개발, 소백산 로프웨이 조성 등 관광인프라 구축 계획의 반영으로 연평균 19.8%의 재량지출 규모의 증가가 예상됨
- 「산업·중소기업분야」는 침체된 경기 활성화를 위해 전통시장 및 지역경기활성화사업과 중소기업 육성지원관련 사업들에 투자를 확대함으로써 연평균 24.4%의 재량지출 규모의 증가가 예상됨

## 2. 재량지출 관리계획

- 재정자립도가 10% 내외로 이전수입에 대한 의존도가 높은 중소도시에선 의무지출의 비중이 월등히 높으며, 재량지출 범위 내에서도 사무관리비나 공공운영비 같은 경상경비의 지출을 제외하고 나면 실질적인 재량사업비는 재정규모의 30%에 훨씬 못 미칠 것으로 예상됨
- 또한, 재량지출의 연평균 증가율이 의무지출의 연평균 증가율보다 높은 원인은 향후 5년간의 계획이다 보니 지방에서 국·도비 보조사업에 대한 예측이 어렵고, 5년 이내에 사업비가 큰 대형 국책사업들이 종료되면서 나타나는 현상으로 향후에도 의무지출과 재량지출의 비율 변화는 크지 않을 것으로 예상됨
- 향후, 재량지출의 증가요인 발생시 지방채 발행 등의 방법은 지양하고 자체사업의 재검토 등 자체 구조조정을 통해 재원을 마련할 계획임

## □ 지역통합재정통계 전망

구 분	2015년 (당초예산)	중기 전망						연평균 신장률
		2016년	2017년	2018년	2019년	2020년	총계	
총 계	539,723	593,842	611,365	629,378	648,157	669,191	3,151,933	3.0
일 반 회 계	470,300	513,000	528,092	543,629	559,969	578,500	2,723,190	3.0
특 별 회 계	61,150	71,099	73,280	75,500	77,676	79,907	377,462	3.0
기타특별회계	23,300	20,499	21,048	21,610	22,090	22,786	108,033	2.7
공기업특별회계 (직영기업)	37,850	50,600	52,232	53,890	55,586	57,121	269,429	3.1
교육청특별회계	0	0	0	0	0	0	0	0
기 금	6,947	8,407	8,647	8,893	9,146	9,408	44,501	2.9
일반지자체기금	6,947	8,407	8,647	8,893	9,146	9,408	44,501	2.9
교육청 기금	0	0	0	0	0	0	0	0
공 사 · 공 단	0	0	0	0	0	0	0	0
출자·출연기관 (인재육성장학회)	1,326	1,336	1,346	1,356	1,366	1,376	6,780	0.7

- '16~'20년 중기지방재정계획 지역통합재정통계의 총규모는 3조1,519억원으로 연평균 신장율 3.0%로 계획
- 전반적으로 회계마다 자체세입보다 교부세나 국도비보조금 등이전수입에 대한 의존율이 높고 자주재원 확보에 어려움을 겪고 있어 재정규모의 연평균증가율이 3%를 넘기기는 어려울 것으로 예상됨



## II

# 중기 세입 계획 [일반+특별+기금]

### □ 총괄

(단위 : 백만원)

구분	중기 재정 계획					합계	비중	연평균 신장률	비고
	2016	2017	2018	2019	2020				
합계	592,506	610,019	628,022	646,791	667,815	3,145,154	100	3.0	
자체재원	66,726	68,688	70,746	72,765	75,048	353,973	11.3	3.0	
지방세	42,550	43,827	45,141	46,496	47,890	225,904	7.2	3.0	
세외수입	24,176	24,861	25,605	26,270	27,158	128,070	4.1	3.0	
경상적	21,680	22,294	22,962	23,551	24,361	114,848	3.7	3.0	
임시적	2,495	2,568	2,642	2,719	2,797	13,221	0.4	2.9	
이전재원	451,292	464,829	478,770	493,474	510,326	2,398,690	76.3	3.1	
지방교부세	211,500	217,845	224,381	231,455	240,449	1,125,629	35.7	3.3	
보통교부세	203,000	209,090	215,363	222,167	230,882	1,080,502	34.4	3.3	
특별교부세	3,000	3,090	3,183	3,278	3,377	15,927	0.5	3.0	
부동산교부세	5,500	5,665	5,835	6,010	6,190	29,200	0.9	3.0	
조정교부금등	11,000	11,330	11,670	12,020	12,381	58,400	1.9	3.0	
국고보조금	135,519	139,585	143,772	148,085	152,528	719,489	22.9	3.0	
지특보조금	33,900	34,917	35,965	37,043	38,155	179,980	5.7	3.0	
기금보조금	16,900	17,408	17,929	18,467	19,021	89,724	2.9	3.0	
도비보조금	42,473	43,744	45,054	46,403	47,792	225,467	7.2	3.0	
지방채	0	0	0	0	0	0	0	0.0	
보전수입 및 내부거래	74,488	76,502	78,506	80,552	82,441	392,490	12.5	2.6	

## □ 지방세 수입 전망

(단위 : 백만원, %)

구 분	중 기 재 정 계 획					합 계	비 중	연평균 신장률	비고
	2016	2017	2018	2019	2020				
합 계	42,550	43,827	45,141	46,496	47,890	225,904	100	3.0	
보 통 세	41,950	43,209	44,505	45,840	47,215	222,718	98.6	3.0	
주 민 세	2,000	2,060	2,122	2,185	2,251	10,618	4.7	3.0	
재 산 세	7,400	7,622	7,851	8,086	8,329	39,288	17.4	3.0	
자 동 차 세	15,000	15,450	15,914	16,391	16,883	79,637	35.3	3.0	
담 배 소 비 세	7,000	7,210	7,426	7,649	7,879	37,164	16.5	3.0	
지 방 소 득 세	10,550	10,867	11,192	11,528	11,874	56,011	24.8	3.0	
지난년도 수입	600	618	637	656	675	3,185	1.4	3.0	

## □ 세외수입 전망

(단위 : 백만원, %)

구 분	중 기 재 정 계 획					합 계	비 중	연평균 신장률	비고
	2016	2017	2018	2019	2020				
합 계	24,176	24,861	25,605	26,270	27,158	128,070	100	3.0	
경 상 적 세 외 수 입	21,680	22,294	22,962	23,551	24,361	114,848	89.7	3.0	
재 산 임 대 수 입	218	227	234	241	248	1,167	0.9	3.3	
사 용 료 수 입	11,281	11,579	11,926	12,284	12,652	59,722	46.6	2.9	
수 수 료 수 입	1,940	1,998	2,058	2,120	2,183	10,300	8	3.0	
사 업 수 입	3,152	3,247	3,344	3,444	3,548	16,734	13.1	3.0	
징 수 교 부 금	1,035	1,066	1,098	1,131	1,165	5,495	4.3	3.0	
이 자 수 입	4,054	4,177	4,303	4,332	4,565	21,431	16.7	3.0	
임 시 적 세 외 수 입	2,495	2,568	2,642	2,719	2,797	13,221	10.3	2.9	
재 산 매 각 수 입	158	162	167	172	177	837	0.7	3.0	
부 담 금	235	242	249	257	264	1,248	1	3.0	
과 징 금 및 과 태 료	770	793	817	841	867	4,088	3.2	3.0	
기 타 수 입	285	294	302	311	321	1,513	1.2	3.0	
지난년도 수입	1,048	1,077	1,106	1,137	1,168	5,536	4.3	2.8	

## □ 보전수입 및 내부거래 전망

(단위 : 백만원, %)

구 분	중 기 재 정 계 획					합 계	비 중	연평균 신장률	비고
	2016	2017	2018	2019	2020				
합 계	74,488	76,502	78,506	80,552	82,441	392,490	100	2.6	
잉 여 금	45,479	46,543	47,634	48,751	49,895	238,301	60.7	2.3	
전 년 도 이 월 금	4,745	4,887	5,034	5,185	5,341	25,192	6.4	3.0	
융자금원금수입	780	803	828	852	878	4,141	1.1	3.0	
예 치 금 회 수	6,064	6,246	6,433	6,626	6,825	32,194	8.2	3.0	
전 입 금	17,421	18,023	18,578	19,138	19,503	92,662	23.6	2.9	

### III

## 중기 재원 배분 계획 [일반+특별+기금]

### 회계별 재원 배분 계획

(단위 : 백만원, %)

구 분	중 기 재 정 계 획					합 계	비중	연평균 신장률	
	2016	2017	2018	2019	2020				
합 계	592,506	610,019	628,022	646,791	667,815	3,145,154	100	3.0	
일반 회계	513,000	528,092	543,629	559,969	578,500	2,723,191	86.6	3.0	
특별 회계	71,099	73,280	75,500	77,676	79,907	377,462	12.0	3.0	
기 금	8,407	8,647	8,893	9,146	9,408	44,501	1.4	2.9	
기타특별회계	소 계	20,499	21,048	21,610	22,090	22,786	108,033	3.4	2.7
	수질 개선	3,636	3,730	3,825	3,925	4,026	19,143	0.6	2.6
	의료급여기금	2,845	2,888	2,931	2,975	3,019	14,657	0.5	1.5
	저소득주민주거안정기금	923	951	979	1,009	1,039	4,900	0.2	3.0
	주민소득지원및생활안정기금	2,020	2,081	2,143	2,207	2,274	10,724	0.3	3.0
	장기미집행도시계획시설대지보상임시	300	303	306	309	312	1,531	0.0	1.0
	농공지구업 조성사업	2,500	2,572	2,647	2,723	2,802	13,245	0.4	2.9
	치수사업	6,155	6,340	6,530	6,626	6,928	32,578	1.0	3.0
	기반시설	581	598	616	635	654	3,085	0.1	3.0
	주거환경개선사업	1,539	1,585	1,633	1,682	1,732	8,171	0.3	3.0
공기업	소 계	50,600	52,232	53,890	55,586	57,121	269,429	8.6	3.1
	상수도	20,800	21,294	21,842	22,405	22,983	109,324	3.5	2.5
	하수도	29,800	30,938	32,048	33,181	34,138	160,105	5.1	3.5
기금	소 계	8,407	8,647	8,893	9,146	9,408	44,501	1.4	2.9
	식품진흥기금	349	359	370	381	393	1,853	0.1	3.0
	자활기금	597	615	633	652	672	3,170	0.1	3.0
	저소득주민자녀장학기금	207	213	220	226	233	1,099	0.0	3.0
	노인복지기금	783	806	831	856	881	4,157	0.1	3.0
	재난관리기금	2,760	2,835	2,912	2,991	3,073	14,571	0.5	2.7
	농촌육성사업지원기금	1,276	1,308	1,342	1,376	1,411	6,713	0.2	2.5
	옥외광고비기금	7	7	7	8	8	37	0.0	3.0
	폐기물처리시설주변주민지원기금	976	1,022	1,068	1,116	1,166	5,347	0.2	4.5
	농축산물가격안정기금	1,452	1,481	1,510	1,540	1,571	7,554	0.2	2.0

## □ 분야·부문별 자원 배분 계획 [일반+특별+기금]

(단위 : 백만원, %)

구 분	중 기 재 정 계 획					합 계	비중	연평균 신장률
	2016	2017	2018	2019	2020			
계	592,506	610,019	628,022	646,791	667,815	3,145,154	100	3.0
일 반 공 공 행 정	38,142	38,487	40,423	41,335	41,433	199,820	6.4	2.1
입법및선거관리	1,262	1,074	1,115	1,139	1,173	5,763	0.2	△1.8
지방행재정지원	1,053	1,089	1,125	1,167	1,206	5,640	0.2	3.4
재 정 금 융	5,427	5,450	5,270	5,120	4,500	25,767	0.8	△4.6
일 반 행 정	30,399	30,875	32,914	33,908	34,554	162,650	5.2	3.3
공공질서 및 안전	11,983	12,345	13,795	14,265	14,616	67,005	2.1	5.1
재난방재,민방위	11,836	12,193	13,639	14,104	14,450	66,222	2.1	5.1
소 방	147	152	156	161	166	783	0.0	3.0
교 육	3,838	3,953	4,072	4,194	4,320	20,377	0.6	3.0
유아및초중등교육	3,431	3,534	3,640	3,750	3,862	18,218	0.6	3.0
평생 직업교육	407	419	431	444	458	2,159	0.1	3.0
문 화 및 관 광	62,865	67,485	68,213	67,507	74,320	340,389	10.8	4.3
문 화 예 술	30,763	33,600	20,865	20,261	26,173	131,662	4.2	△4.0
관 광	12,222	14,671	31,866	32,784	33,000	124,543	4.0	28.2
체 육	11,600	10,235	5,778	4,367	4,625	36,605	1.2	△20.5
문 화 재	7,588	8,231	8,931	9,300	9,703	43,753	1.4	6.3
문화및관광일반	692	749	772	795	819	3,826	0.1	4.3
환 경 보 호	76,032	77,558	80,429	83,023	85,425	402,467	12.8	3.0
상하수도·수질	68,064	69,527	71,504	73,435	75,098	357,628	11.4	2.5
폐 기 물	5,787	6,394	6,997	7,303	7,712	34,193	1.1	7.4
대 기	1,010	1,049	1,080	1,113	1,146	5,398	0.2	3.2
자 연	70	72	74	76	79	371	0.0	3.0
환경보호일반	1,102	516	773	1,096	1,390	4,876	0.2	6.0

구 분	증 기 재 정 계 획					합 계	비중	연평균 신장률
	2016	2017	2018	2019	2020			
사 회 복 지	129,663	130,785	131,784	138,990	141,216	672,437	21.4	2.2
기초생활보장	24,785	25,499	26,279	27,196	28,108	131,868	4.2	3.2
취약계층지원	21,018	20,437	21,093	21,850	22,378	106,776	3.4	1.6
보육가족및여성	27,068	27,515	27,452	29,508	30,922	142,465	4.5	3.4
노인·청소년	42,255	42,796	42,243	45,112	44,209	216,615	6.9	1.1
노 동	4,333	4,451	4,593	4,819	4,620	22,816	0.7	1.6
보 훈	2,589	2,242	1,908	1,963	2,108	10,810	0.3	△5
주 택	5,595	5,763	6,073	6,334	6,597	30,362	1.0	4.2
사회복지일반	2,020	2,081	2,143	2,207	2,274	10,724	0.3	3.0
보 건	8,240	8,488	8,742	9,005	9,275	43,749	1.4	3.0
보 건 의 료	7,901	8,139	8,383	8,634	8,893	41,949	1.3	3.0
식품의약안전	339	349	360	370	382	1,800	0.1	3.0
농 립 해 양 수 산	88,845	92,545	99,741	102,938	105,972	490,040	15.6	4.5
농 업 · 농 촌	80,767	82,819	89,812	92,829	95,602	441,829	14	4.3
임 업 · 산 촌	8,048	9,697	9,898	10,077	10,337	48,058	1.5	6.5
해양수산·어촌	30	30	30	31	32	153	0	2
산 업 · 중 소 기 업	13,076	12,115	13,292	13,533	15,438	67,454	2.1	4.2
산업진흥고도화	11,048	9,929	10,917	11,068	13,282	56,243	1.8	4.7
에너지및자원개발	1,978	2,136	2,375	2,465	2,157	11,111	0.4	2.2
산업중소기업일반	50	50	0	0	0	100	0.0	0.0
수 송 및 교 통	28,741	31,982	32,298	33,082	34,031	160,133	5.1	4.3
도 로	13,024	13,226	13,847	14,251	14,665	69,012	2.2	3.0
대중교통물류등기타	15,716	18,756	18,451	18,831	19,366	91,121	2.9	5.4
국 토 및 지 역 개 발	43,253	45,154	44,802	47,149	48,768	229,125	7.3	3.0
수 자 원	16,224	17,455	16,677	16,810	19,140	86,305	2.7	4.2
지 역 및 도 시	24,343	24,940	25,290	27,426	26,635	128,634	4.1	2.3
산 업 도 시	2,686	2,759	2,835	2,913	2,993	14,186	0.5	2.7
예 비 비	2,586	2,708	2,934	3,176	3,389	14,792	0.5	7.0
기 타	85,243	86,413	87,498	88,597	89,613	437,364	13.9	1.3

# IV

# 회계별 중기재정계획

## □ 총괄 [일반+특별+기금]

(단위 : 백만원, %)

구분	중기재정계획					합계	비중	연평균 신장률	비고
	2016	2017	2018	2019	2020				
① 세입	592,506	610,019	628,022	646,792	667,815	3,145,154	100.0	3.0	
지방세	42,550	43,827	45,141	46,496	47,890	225,904	7.2	3.0	
세외수입	24,176	24,861	25,605	26,270	27,158	128,070	4.1	3.0	
경상적세외수입	21,680	22,294	22,962	23,551	24,361	114,848	3.7	3.0	
임시적세외수입	2,495	2,568	2,642	2,719	2,797	13,221	0.4	2.9	
이전재원	451,292	464,829	478,770	493,474	510,326	2,398,690	76.3	3.1	
지방교부세	211,500	217,845	224,381	231,455	240,449	1,125,629	35.7	3.3	
조정교부금등	11,000	11,330	11,670	12,020	12,381	58,400	1.9	3.0	
국고보조금	135,519	139,585	143,772	148,085	152,528	719,489	22.9	3.0	
지특보조금	33,900	34,917	35,965	37,043	38,155	179,980	5.7	3.0	
기금	16,900	17,408	17,929	18,467	19,021	89,724	2.9	3.0	
도비보조금	42,473	43,744	45,054	46,403	47,792	225,467	7.2	3.0	
보잔수입및내부거래	74,488	76,502	78,506	80,552	82,441	392,490	12.5	2.6	
② 경상지출	122,609	124,845	126,807	128,794	130,212	633,266	100.0	1.5	
행정운영경비	85,243	86,413	87,498	88,597	89,613	437,364	69.0	1.3	
인력운영비	77,245	78,285	79,237	80,201	81,176	396,143	62.0	1.2	
기본경비	7,998	8,128	8,261	8,396	8,438	41,221	7.0	1.3	
재무활동	30,919	31,743	32,273	32,894	32,854	160,683	25.0	1.5	
내부거래지출	17,091	17,683	18,228	18,778	19,131	90,910	14.0	2.9	
보전지출	13,828	14,061	14,045	14,116	13,723	69,773	11.0	△0.2	
예비비	6,447	6,688	7,036	7,303	7,744	35,218	6.0	4.7	
③ 투자비용재원(①-②)	469,897	485,174	501,215	517,999	537,603	2,511,888	0.0	3.4	
④ 사업수요	469,897	485,174	501,215	517,999	537,603	2,511,888	0.0	3.4	
⑤ 부족재원(④-③)	0	0	0	0	0	0	0.0	0.0	
지방채	0	0	0	0	0	0	0.0	0.0	
(채무부담행위)	0	0	0	0	0	0	0.0	0.0	
(민자 등)	3,186	32,413	2,018	1,947	2,891	42,456	0.5	△2.4	
재정규모(①+⑤)	592,506	610,019	628,022	646,792	667,815	3,145,154	0.0	3.0	

## □ 일반 회계

(단위 : 백만원, %)

구 분	중 기 재 정 계 획					합 계	비 중	연평균 신장률	비고
	2016	2017	2018	2019	2020				
① 세 입	513,000	528,092	543,629	559,969	578,500	2,723,191	100	3.0	
지 방 세	42,550	43,827	45,141	46,496	47,890	225,904	8.0	3.0	
세 외 수 입	10,490	10,807	11,131	11,465	11,809	55,702	2.0	3.0	
경상적세외수입	9,255	9,535	9,821	10,116	10,419	49,145	2.0	3.0	
임시적세외수입	1,235	1,272	1,310	1,350	1,390	6,557	0.0	3.0	
이 전 재 원	424,500	437,235	450,352	464,206	480,182	2,256,476	83.0	3.1	
지 방 교 부 세	211,500	217,845	224,381	231,455	240,449	1,125,629	41.2	3.3	
조 정 교 부 금 등	11,000	11,330	11,670	12,020	12,381	58,400	2.0	3.0	
국 고 보 조 금	120,000	123,600	127,308	131,127	135,061	637,096	23.0	3.0	
지 특 보 조 금	30,000	30,900	31,827	32,782	33,765	159,274	6.0	3.0	
기 금	14,000	14,420	14,853	15,298	15,757	74,328	3.0	3.0	
도 비 보 조 금	38,000	39,140	40,314	41,524	42,769	201,747	7.0	3.0	
보전수입 및 내부거래	35,460	36,224	37,005	37,803	38,618	185,109	7.0	2.2	
② 경 상 지 출	101,076	102,485	103,663	104,873	105,388	517,485	100.0	1.1	
행 정 운 영 경 비	78,537	79,372	80,218	81,073	81,842	401,041	77.0	1.0	
인 력 운 영 비	71,931	72,678	73,434	74,198	74,971	367,211	71.0	1.0	
기 본 경 비	6,606	6,694	6,784	6,875	6,871	33,830	7.0	1.0	
재 무 활 동	20,539	21,093	21,345	21,680	21,347	106,004	20.0	1.0	
내 부 거래 지 출	14,531	15,046	15,512	15,980	16,250	77,319	15.0	2.8	
보 전 지 출	6,008	6,047	5,833	5,700	5,097	28,685	6.0	△4.0	
예 비 비	2,000	2,020	2,100	2,120	2,200	10,440	2.0	2.4	
③ 투자비용재원(①-②)	411,924	425,607	439,966	455,096	473,112	2,205,705	0.0	3.5	
④ 사 업 수 요	411,924	425,607	439,966	455,096	473,112	2,205,705	0.0	3.5	
⑤ 부족재원(④-③)	0	0	0	0	0	0	0.0	0.0	
지 방 채	0	0	0	0	0	0	0.0	0.0	
(채무부담행위)	0	0	0	0	0	0	0.0	0.0	
(민자 등)	3,186	32,413	2,018	1,947	2,891	42,456	0.6	△2.4	
재정규모 (①+⑤)	513,000	528,092	543,629	559,969	578,500	2,723,191	0.0	3.0	



## □ 기타특별회계

### 1. 총 괄

(단위 : 백만원, %)

구 분	중 기 재 정 계 획					합 계	비 중	연평균 신장률	비고
	2016	2017	2018	2019	2020				
① 세 입	20,499	21,048	21,610	22,090	22,786	108,033	100	2.7	
세 외 수 입	1,178	1,214	1,250	1,188	1,326	6,155	6.0	3.0	
경상적세외수입	356	367	378	290	401	1,793	2.0	3.0	
임시적세외수입	822	846	872	898	925	4,363	4.0	3.0	
이 전 재 원	4,803	4,945	5,090	5,240	5,394	25,472	24.0	2.9	
국 고 보 조 금	370	381	393	404	416	1,964	2.0	3.0	
기 금 보 조 금	2,750	2,833	2,917	3,005	3,095	14,600	14.0	3.0	
도 비 보 조 금	1,683	1,731	1,780	1,831	1,883	8,907	8.0	2.8	
보전수입 및 내부거래	14,518	14,889	15,271	15,663	16,066	76,406	71.0	2.6	
② 경 상 지 출	6,716	6,916	7,120	7,232	7,549	35,532	100.0	3.0	
행 정 운 영 경 비	130	134	138	142	146	690	2.0	3.0	
인 력 운 영 비	130	134	138	142	146	690	2.0	3.0	
기 본 경 비	0	0	0	0	0	0	0.0	0.0	
재 무 활 동	2,724	2,801	2,880	2,963	3,047	14,416	41.0	2.8	
내 부 거 래 지 출	2,500	2,575	2,652	2,732	2,814	13,273	37.0	3.0	
보 전 지 출	224	226	228	231	233	1,143	3.0	1.0	
예 비 비	3,862	3,981	4,102	4,127	4,355	20,426	57.0	3.1	
③ 투자비용재원(①-②)	13,783	14,132	14,490	14,859	15,238	72,502	0.0	2.5	
④ 사 업 수 요	13,783	14,132	14,490	14,859	15,238	72,502	0.0	2.5	
⑤ 부족재원(④-③)	0	0	0	0	0	0	0	0	
지 방 채	0	0	0	0	0	0	0	0	
(채무부담행위)	0	0	0	0	0	0	0	0	
(민자 등)	0	0	0	0	0	0	0	0	
재정 규모 (①+⑤)	20,499	21,048	21,610	22,090	22,786	108,033	0.0	2.7	

## 2. 수질개선특별회계

(단위 : 백만원, %)

구 분	중 기 재 정 계 획					합 계	비 중	연평균 신장률	비고
	2016	2017	2018	2019	2020				
① 세 입	3,636	3,730	3,825	3,925	4,026	19,143	100.0	2.6	
세 외 수 입	4	4	4	4	5	21	0.0	5.3	
경상적세외수입	4	4	4	4	5	21	0.0	5.3	
임시적세외수입	0	0	0	0	0	0	1.0	0.0	
이 전 재 원	2,750	2,833	2,917	3,005	3,095	14,600	76.0	3.0	
기 금	2,750	2,833	2,917	3,005	3,095	14,600	76.0	3.0	
도 비 보 조 금	0	0	0	0	0	0	0.0	0.0	
보전수입등맞내부거래	882	893	904	915	927	4,522	24.0	1.2	
② 경 상 지 출	2,647	2,711	2,776	2,844	2,913	13,890	100.0	2.4	
행 정 운 영 경 비	0	0	0	0	0	0	0.0	0.0	
인 력 운 영 비	0	0	0	0	0	0	0.0	0.0	
기 본 경 비	0	0	0	0	0	0	0.0	0.0	
재 무 활 동	2,500	2,575	2,652	2,732	2,814	13,273	96.0	3.0	
내 부 거 래 지 출	2,500	2,575	2,652	2,732	2,814	13,273	96.0	3.0	
보 전 지 출	0	0	0	0	0	0	0.0	0.0	
예 비 비	147	136	124	112	99	617	4.0	△9.4	
③ 투자가용재원 (①-②)	989	1,019	1,050	1,081	1,113	5,252	0.0	3.0	
④ 사 업 수 요	989	1,019	1,050	1,081	1,113	5,252	0.0	3.0	
⑤ 부족재원 (④-③)	0	0	0	0	0	0	0	0	
지 방 채	0	0	0	0	0	0	0	0	
(채무부담행위)	0	0	0	0	0	0	0	0	
(민자 등)	0	0	0	0	0	0	0	0	
재정규모 (①+⑤)	3,636	3,730	3,825	3,925	4,026	19,143	0.0	2.6	

### 3. 의료급여기금 특별회계

(단위 : 백만원, %)

구 분	중 기 재 정 계 획					합 계	비 중	연평균 신장률	비고
	2016	2017	2018	2019	2020				
① 세 입	2,845	2,888	2,931	2,975	3,019	14,657	100.0	1.5	
세 외 수 입	42	43	45	46	47	223	2.0	3.0	
경상적세외수입	2	2	2	2	2	11	0.0	3.0	
임시적세외수입	40	41	42	44	45	212	1.0	3.0	
이 전 재 원	463	477	491	506	521	2,458	17.0	3.0	
국 고 보 조 금	370	381	393	404	416	1,964	13.0	3.0	
도 비 보 조 금	93	96	99	102	105	494	3.0	3.0	
기 금 보 조 금	0	0	0	0	0	0	0	0	
보전수입 및 내부거래	2,340	2,368	2,395	2,423	2,451	11,976	82.0	1.2	
② 경 상 지 출	224	226	228	231	233	1,143	100.0	1.0	
행 정 운 영 경 비	0	0	0	0	0	0	0	0	
인 력 운 영 비	0	0	0	0	0	0	0	0	
기 본 경 비	0	0	0	0	0	0	0	0	
재 무 활 동	224	226	228	231	233	1,143	100.0	1.0	
내 부 거 래 지 출	0	0	0	0	0	0	0	0	
보 전 지 출	224	226	228	231	233	1,143	100.0	1.0	
예 비 비	0	0	0	0	0	0	0	0	
③ 투자비용재원(①-②)	2,621	2,661	2,702	2,744	2,786	13,515	0.0	1.5	
④ 사 업 수 요	2,621	2,661	2,702	2,744	2,786	13,515	0.0	1.5	
⑤ 부족재원(④-③)	0	0	0	0	0	0	0	0	
지 방 채	0	0	0	0	0	0	0	0	
(채무부담행위)	0	0	0	0	0	0	0	0	
(민자 등)	0	0	0	0	0	0	0	0	
재 정 규 모 (①+⑤)	2,845	2,888	2,931	2,975	3,019	14,657	0.0	1.5	

#### 4. 저소득주민주거안정기금 특별회계

(단위 : 백만원, %)

구 분	중 기 재 정 계 획					합 계	비 중	연평균 신장률	비고
	2016	2017	2018	2019	2020				
① 세 입	923	951	979	1,009	1,039	4,900	100.0	3.0	
세 외 수 입	25	26	27	27	28	133	3.0	3.0	
경상적세외수입	14	14	15	15	16	74	2.0	3.0	
임시적세외수입	11	11	12	12	12	58	1.0	3.0	
이 전 재 원	0	0	0	0	0	0	0	0	
국 고 보 조 금	0	0	0	0	0	0	0	0	
도 비 보 조 금	0	0	0	0	0	0	0	0	
기 금 보 조 금	0	0	0	0	0	0	0	0	
보전수입 및 내부거래	898	925	953	981	1,011	4,768	97.0	3.0	
② 경 상 지 출	0	0	0	0	0	0	0	0	
행 정 운 영 경 비	0	0	0	0	0	0	0	0	
인 력 운 영 비	0	0	0	0	0	0	0	0	
기 본 경 비	0	0	0	0	0	0	0	0	
재 무 활 동	0	0	0	0	0	0	0	0	
내 부 거 래 지 출	0	0	0	0	0	0	0	0	
보 전 지 출	0	0	0	0	0	0	0	0	
예 비 비	0	0	0	0	0	0	0	0	
③ 투자비용재원(①-②)	923	951	979	1,009	1,039	4,900	0.0	3.0	
④ 사 업 수 요	923	951	979	1,009	1,039	4,900	0.0	3.0	
⑤ 부족재원(④-③)	0	0	0	0	0	0	0	0	
지 방 채	0	0	0	0	0	0	0	0	
(채무부담행위)	0	0	0	0	0	0	0	0	
(민자 등)	0	0	0	0	0	0	0	0	
재정규모(①+⑤)	923	951	979	1,009	1,039	4,900	0.0	3.0	

## 5. 주민소득지원 및 생활안정기금특별회계

(단위 : 백만원, %)

구 분	중 기 재 정 계 획					합 계	비 중	연평균 신장률	비고
	2016	2017	2018	2019	2020				
① 세 입	2,020	2,081	2,143	2,207	2,274	10,724	100.0	3.0	
세 외 수 입	120	124	127	131	135	637	6.0	3.0	
경상적세외수입	65	67	69	71	73	345	3.0	3.0	
임시적세외수입	55	57	58	60	62	292	3.0	3.0	
이 전 재 원	0	0	0	0	0	0	0	0	
국 고 보 조 금	0	0	0	0	0	0	0	0	
도 비 보 조 금	0	0	0	0	0	0	0	0	
기 금 보 조 금	0	0	0	0	0	0	0	0	
보전수입 및 내부거래	1,900	1,957	2,016	2,076	2,138	10,087	94.0	3.0	
② 경 상 지 출	0	0	0	0	0	0	0	0	
행 정 운 영 경 비	0	0	0	0	0	0	0	0	
인 력 운 영 비	0	0	0	0	0	0	0	0	
기 본 경 비	0	0	0	0	0	0	0	0	
재 무 활 동	0	0	0	0	0	0	0	0	
내 부 거 래 지 출	0	0	0	0	0	0	0	0	
보 전 지 출	0	0	0	0	0	0	0	0	
예 비 비	0	0	0	0	0	0	0	0	
③ 투자비용재원(①-②)	2,020	2,081	2,143	2,207	2,274	10,724	0.0	3.0	
④ 사 업 수 요	2,020	2,081	2,143	2,207	2,274	10,724	0.0	3.0	
⑤ 부족재원(④-③)	0	0	0	0	0	0	0	0	
지 방 채	0	0	0	0	0	0	0	0	
(채무부담 행위)	0	0	0	0	0	0	0	0	
(민자 등)	0	0	0	0	0	0	0	0	
재정규모(①+⑤)	2,020	2,081	2,143	2,207	2,274	10,724	0.0	3.0	

## 6. 장기미집행도시계획시설대지보상임시 특별회계

(단위 : 백만원, %)

구분	중기재정계획					합계	비중	연평균 신장률	비고
	2016	2017	2018	2019	2020				
① 세입	300	303	306	309	312	1,531	100.0	1.0	
세외수입	1	1	1	1	1	4	0.0	3.0	
경상적세외수입	1	1	1	1	1	4	0.0	3.0	
임시적세외수입	0	0	0	0	0	0	0	0	
이전재원	0	0	0	0	0	0	0	0	
국고보조금	0	0	0	0	0	0	0	0	
도비보조금	0	0	0	0	0	0	0	0	
기금보조금	0	0	0	0	0	0	0	0	
보전수입 및 내부거래	299	302	305	308	311	1,526	100.0	1.0	
② 경상지출	0	0	0	0	0	0	0	0	
행정운영경비	0	0	0	0	0	0	0	0	
인력운영비	0	0	0	0	0	0	0	0	
기본경비	0	0	0	0	0	0	0	0	
재무활동	0	0	0	0	0	0	0	0	
내부거래지출	0	0	0	0	0	0	0	0	
보전지출	0	0	0	0	0	0	0	0	
예비비	0	0	0	0	0	0	0	0	
③ 투자비용재원(①-②)	300	303	306	309	312	1,531	0.0	1.0	
④ 사업수요	300	303	306	309	312	1,531	0.0	1.0	
⑤ 부족재원(④-③)	0	0	0	0	0	0	0	0	
지방채	0	0	0	0	0	0	0	0	
(채무부담행위)	0	0	0	0	0	0	0	0	
(민자 등)	0	0	0	0	0	0	0	0	
재정규모(①+⑤)	300	303	306	309	312	1,531	0.0	1.0	

## 7. 농공지구조성사업 특별회계

(단위 : 백만원, %)

구 분	중 기 재 정 계 획					합 계	비 중	연평균 신장률	비고
	2016	2017	2018	2019	2020				
① 세 입	2,500	2,572	2,647	2,723	2,802	13,245	100.0	2.9	
세 외 수 입	100	103	106	109	113	531	4.0	3.0	
경상적세외수입	100	103	106	109	113	531	4.0	3.0	
임시적세외수입	0	0	0	0	0	0	1.0	0.0	
이 전 재 원	90	90	90	90	90	450	3.0	0.0	
국 고 보 조 금	0	0	0	0	0	0	0	0	
도 비 보 조 금	90	90	90	90	90	450	3.0	0.0	
기 금 보 조 금	0	0	0	0	0	0	0	0	
보전수입 및 내부거래	2,310	2,379	2,451	2,524	2,600	12,264	93.0	3.0	
② 경 상 지 출	0	0	0	0	0	0	0	0	
행 정 운 영 경 비	0	0	0	0	0	0	0	0	
인 력 운 영 비	0	0	0	0	0	0	0	0	
기 본 경 비	0	0	0	0	0	0	0	0	
채 무 활 동	0	0	0	0	0	0	0	0	
내 부 거 래 지 출	0	0	0	0	0	0	0	0	
보 전 지 출	0	0	0	0	0	0	0	0	
예 비 비	0	0	0	0	0	0	0	0	
③ 투자가용자원(①-②)	2,500	2,572	2,647	2,723	2,802	13,245	0.0	2.9	
④ 사 업 수 요	2,500	2,572	2,647	2,723	2,802	13,245	0.0	2.9	
⑤ 부족자원(④-③)	0	0	0	0	0	0	0	0	
지 방 채	0	0	0	0	0	0	0	0	
(채무부담행위)	0	0	0	0	0	0	0	0	
(민자 등)	0	0	0	0	0	0	0	0	
재정규모(①+⑤)	2,500	2,572	2,647	2,723	2,802	13,245	0.0	2.9	

## 8. 치수사업 특별회계

(단위 : 백만원, %)

구 분	중 기 재 정 계 획					합 계	비 중	연평균 신장률	비고
	2016	2017	2018	2019	2020				
① 세 입	6,155	6,340	6,530	6,626	6,928	32,578	100.0	3.0	
세 외 수 입	155	160	164	69	174	723	2.0	3.0	
경상적세외수입	155	160	164	69	174	723	2.0	3.0	
임시적세외수입	0	0	0	0	0	0	0	0	
이 전 재 원	1,500	1,545	1,591	1,639	1,688	7,964	24.0	3.0	
국 고 보 조 금	0	0	0	0	0	0	0	0	
도 비 보 조 금	1,500	1,545	1,591	1,639	1,688	7,964	24.0	3.0	
기 금 보 조 금	0	0	0	0	0	0	0	0	
보전수입 및 내부거래	4,500	4,635	4,774	4,917	5,065	23,891	73.0	3.0	
② 경 상 지 출	3,845	3,978	4,116	4,157	4,403	20,499	100.0	3.4	
행 정 운 영 경 비	130	134	138	142	146	690	3.0	3.0	
인 력 운 영 비	130	134	138	142	146	690	3.0	3.0	
기 본 경 비	0	0	0	0	0	0	0	0	
채 무 활 동	0	0	0	0	0	0	0	0	
내 부 거 래 지 출	0	0	0	0	0	0	0	0	
보 전 지 출	0	0	0	0	0	0	0	0	
예 비 비	3,715	3,844	3,978	4,015	4,257	19,809	97.0	3.5	
③ 투자비용재원(①-②)	2,310	2,361	2,414	2,469	2,525	12,079	0.0	2.2	
④ 사 업 수 요	2,310	2,361	2,414	2,469	2,525	12,079	0.0	2.2	
⑤ 부족재원(④-③)	0	0	0	0	0	0	0	0	
지 방 채	0	0	0	0	0	0	0	0	
(채무부담행위)	0	0	0	0	0	0	0	0	
(민자 등)	0	0	0	0	0	0	0	0	
재정규모(①+⑤)	6,155	6,340	6,530	6,626	6,928	32,578	0.0	3.0	



## 9. 기반시설 특별회계

(단위 : 백만원, %)

구 분	중 기 재 정 계 획					합 계	비 중	연평균 신장률	비고
	2016	2017	2018	2019	2020				
① 세 입	581	598	616	635	654	3,085	100.0	3.0	
세 외 수 입	564	581	598	616	635	2,994	97.0	3.0	
경상적세외수입	6	6	6	6	6	31	1.0	3.0	
임시적세외수입	558	575	592	610	628	2,963	96.0	3.0	
이 전 재 원	0	0	0	0	0	0	0	0	
국 고 보 조 금	0	0	0	0	0	0	0	0	
도 비 보 조 금	0	0	0	0	0	0	0	0	
기 금 보 조 금	0	0	0	0	0	0	0	0	
보전수입 및 내부거래	17	18	18	19	19	91	3.0	3.0	
② 경 상 지 출	0	0	0	0	0	0	0	0	
행 정 운 영 경 비	0	0	0	0	0	0	0	0	
인 력 운 영 비	0	0	0	0	0	0	0	0	
기 본 경 비	0	0	0	0	0	0	0	0	
재 무 활 동	0	0	0	0	0	0	0	0	
내부거래지출	0	0	0	0	0	0	0	0	
보 전 지 출	0	0	0	0	0	0	0	0	
예 비 비	0	0	0	0	0	0	0	0	
③ 투자비용재원(①-②)	581	598	616	635	654	3,085	0.0	3.0	
④ 사 업 수 요	581	598	616	635	654	3,085	0.0	3.0	
⑤ 부족재원(④-③)	0	0	0	0	0	0	0	0	
지 방 채	0	0	0	0	0	0	0	0	
(채무부담행위)	0	0	0	0	0	0	0	0	
(민자 등)	0	0	0	0	0	0	0	0	
재정규모(①+⑤)	581	598	616	635	654	3,085	0.0	3.0	

## 10. 주거환경개선사업 특별회계

(단위 : 백만원, %)

구 분	중 기 재 정 계 획					합 계	비 중	연평균 신장률	비고
	2016	2017	2018	2019	2020				
① 세 입	1,539	1,585	1,633	1,682	1,732	8,171	100.0	3.0	
세 외 수 입	168	173	178	183	189	890	11.0	3.0	
경상적세외수입	10	10	11	11	11	53	1.0	3.0	
임시적세외수입	158	162	167	172	177	837	10.0	3.0	
이 전 재 원	0	0	0	0	0	0	0	0	
국 고 보 조 금	0	0	0	0	0	0	0	0	
도 비 보 조 금	0	0	0	0	0	0	0	0	
기 금 보 조 금	0	0	0	0	0	0	0	0	
보전수입 및 내부거래	1,371	1,413	1,455	1,499	1,543	7,281	89.0	3.0	
② 경 상 지 출	0	0	0	0	0	0	0	0	
행 정 운 영 경 비	0	0	0	0	0	0	0	0	
인 력 운 영 비	0	0	0	0	0	0	0	0	
기 본 경 비	0	0	0	0	0	0	0	0	
채 무 활 동	0	0	0	0	0	0	0	0	
내부거래지출	0	0	0	0	0	0	0	0	
보 전 지 출	0	0	0	0	0	0	0	0	
예 비 비	0	0	0	0	0	0	0	0	
③ 투자비용재원(①-②)	1,539	1,585	1,633	1,682	1,732	8,171	0.0	3.0	
④ 사 업 수 요	1,539	1,585	1,633	1,682	1,732	8,171	0.0	3.0	
⑤ 부족재원(④-③)	0	0	0	0	0	0	0	0	
지 방 채	0	0	0	0	0	0	0	0	
(채무부담행위)	0	0	0	0	0	0	0	0	
(민자 등)	0	0	0	0	0	0	0	0	
재정규모(①+⑤)	1,539	1,585	1,633	1,682	1,732	8,171	0.0	3.0	

# □ 공기업특별회계

## 1. 총괄

(단위 : 백만원, %)

구분	중기재정계획					합계	비중	연평균 신장률	비고
	2016	2017	2018	2019	2020				
① 세입	50,600	52,232	53,890	55,586	57,121	269,429	100.0	3.1	
세외수입	12,050	12,368	12,736	13,115	13,506	63,775	24.0	2.9	
경상적세외수입	11,921	12,238	12,605	12,983	13,373	63,120	23.0	2.9	
임시적세외수입	129	130	131	132	134	656	0.0	0.9	
이전재원	21,799	22,453	23,127	23,820	24,535	115,734	43.0	3.0	
국고보조금	15,149	15,604	16,072	16,554	17,050	80,428	30.0	3.0	
지특보조금	3,900	4,017	4,138	4,262	4,389	20,706	8.0	3.0	
기금보조금	150	155	159	164	169	796	0.0	3.0	
도비보조금	2,600	2,678	2,758	2,841	2,926	13,804	5.0	3.0	
보전수입 및 내부거래	16,751	17,411	18,027	18,650	19,080	89,919	33.0	3.3	
② 경상지출	8,136	8,574	8,960	9,427	9,809	44,906	100.0	4.8	
행정운영경비	6,576	6,907	7,142	7,382	7,625	35,633	79.0	3.8	
인력운영비	5,184	5,473	5,666	5,861	6,058	28,242	63.0	4.0	
기본경비	1,392	1,434	1,477	1,521	1,567	7,391	16.0	3.0	
재무활동	974	979	984	989	995	4,921	11.0	0.5	
내부거래지출	60	62	64	66	68	319	1.0	3.0	
보전지출	914	917	920	924	927	4,602	10.0	0.4	
예비비	586	688	834	1,056	1,189	4,352	10.0	19.4	
③ 투자비용재원(①-②)	42,464	43,658	44,929	46,159	47,312	224,523	0.0	2.7	
④ 사업수요	42,464	43,658	44,929	46,159	47,312	224,523	0.0	2.7	
⑤ 부족재원(④-③)	0	0	0	0	0	0	0	0	
지방채	0	0	0	0	0	0	0	0	
(채무부담행위)	0	0	0	0	0	0	0	0	
(민자 등)	0	0	0	0	0	0	0	0	
재정규모(①+⑤)	50,600	52,232	53,890	55,586	57,121	269,429	0.0	3.1	

## 2. 수도사업특별회계

(단위 : 백만원, %)

구 분	중 기 재 정 계 획					합 계	비 중	연평균 신장률	비고
	2016	2017	2018	2019	2020				
① 세 입	20,800	21,294	21,842	22,405	22,983	109,324	100	2.5	
세 외 수 입	9,015	9,243	9,519	9,804	10,097	47,678	44	2.9	
경상적세외수입	8,944	9,171	9,446	9,730	10,022	47,313	43	2.9	
임시적세외수입	71	72	73	74	75	365	0	1.4	
이 전 재 원	4,799	4,943	5,091	5,244	5,401	25,479	23	3	
국 고 보 조 금	149	154	158	163	168	791	1.0	3.0	
지 특 보 조 금	3,900	4,017	4,138	4,262	4,389	20,706	19.0	3.0	
기 금	150	155	159	164	169	796	1.0	3.0	
도 비 보 조 금	600	618	637	656	675	3,185	3.0	3.0	
보전수입등맞내부거래	6,986	7,108	7,231	7,357	7,485	36,167	33.0	1.7	
② 경 상 지 출	5,190	5,321	5,456	5,596	5,739	27,303	100.0	2.5	
행 정 운 영 경 비	3,926	4,044	4,165	4,290	4,419	20,844	76.0	3.0	
인 력 운 영 비	2,984	3,073	3,166	3,261	3,358	15,842	58.0	3.0	
기 본 경 비	942	970	999	1,029	1,060	5,002	18.0	3.0	
재 무 활 동	914	917	920	924	927	4,602	17.0	0.4	
내 부 거 래 지 출	0	0	0	0	0	0	0.0	0.0	
보 전 지 출	914	917	920	924	927	4,602	17.0	0.4	
예 비 비	350	360	371	382	394	1,857	7.0	3.0	
③ 투자비용재원(①-②)	15,610	15,973	16,385	16,809	17,244	82,021	0.0	2.5	
④ 사 업 수 요	15,610	15,973	16,385	16,809	17,244	82,021	0.0	2.5	
⑤ 부족재원(④-③)	0	0	0	0	0	0	0	0	
지 방 채	0	0	0	0	0	0	0	0	
(채무부담행위)	0	0	0	0	0	0	0	0	
(민자 등)	0	0	0	0	0	0	0	0	
재정규모(①+⑤)	20,800	21,294	21,842	22,405	22,983	109,324	0.0	2.5	

### 3. 하수도사업 특별회계

(단위 : 백만원, %)

구 분	중 기 재 정 계 획					합 계	비 중	연평균 신장률	비고
	2016	2017	2018	2019	2020				
① 세 입	29,800	30,938	32,048	33,181	34,138	160,105	100.0	3.5	
세 외 수 입	3,035	3,125	3,217	3,312	3,410	16,098	10.0	3.0	
경상적세외수입	2,977	3,067	3,159	3,253	3,351	15,807	10.0	3.0	
임시적세외수입	58	58	58	58	59	291	0.0	0.4	
이 전 재 원	17,000	17,510	18,035	18,576	19,134	90,255	56.0	3.0	
국 고 보 조 금	15,000	15,450	15,914	16,391	16,883	79,637	50.0	3.0	
도 비 보 조 금	2,000	2,060	2,122	2,185	2,251	10,618	7.0	3.0	
보전수입등맞내부거래	9,765	10,303	10,796	11,293	11,594	53,752	34.0	4.4	
② 경 상 지 출	2,946	3,253	3,504	3,831	4,069	17,603	100.0	8.4	
행 정 운 영 경 비	2,650	2,864	2,977	3,092	3,206	14,789	84.0	4.9	
인 력 운 영 비	2,200	2,400	2,500	2,600	2,700	12,400	70.0	5.3	
기 본 경 비	450	464	477	492	506	2,389	14.0	3.0	
재 무 활 동	60	62	64	66	68	319	2.0	3.0	
내 부 거래 지출	60	62	64	66	68	319	2.0	3.0	
보 전 지 출	0	0	0	0	0	0	0.0	0.0	
예 비 비	236	327	463	674	795	2,496	14.0	35.5	
③ 투자가용재원(①-②)	26,854	27,686	28,544	29,350	30,068	142,502	0.0	2.9	
④ 사 업 수 요	26,854	27,686	28,544	29,350	30,068	142,502	0.0	2.9	
⑤ 부족재원(④-③)	0	0	0	0	0	0	0	0	
지 방 채	0	0	0	0	0	0	0	0	
(채무부담행위)	0	0	0	0	0	0	0	0	
(민자 등)	0	0	0	0	0	0	0	0	
재정규모(①+⑤)	29,800	30,938	32,048	33,181	34,138	160,105	0.0	3.5	

# □ 기 금

## 1. 총 괄

(단위 : 백만원, %)

구 분	중 기 재 정 계 획					합 계	비 중	연평균 신장률	비고
	2016	2017	2018	2019	2020				
① 세 입	8,407	8,647	8,893	9,146	9,408	44,501	100	2.9	
세 외 수 입	458	473	487	502	517	2,437	5.0	3.1	
경상적세외수입	148	154	158	163	168	791	2.0	3.2	
임시적세외수입	310	319	329	339	349	1,646	4.0	3.0	
이 전 재 원	190	196	202	208	214	1,009	2.0	3.0	
도 비 보 조 금	190	196	202	208	214	1,009	2.0	3.0	
보전수입 및 내부거래	7,759	7,978	8,204	8,437	8,677	41,056	92.0	2.8	
② 경 상 지 출	6,682	6,870	7,063	7,262	7,466	35,343	100.0	2.8	
행 정 운 영 경 비	0	0	0	0	0	0	0.0	0.0	
인 력 운 영 비	0	0	0	0	0	0	0.0	0.0	
기 본 경 비	0	0	0	0	0	0	0.0	0.0	
재 무 활 동	6,682	6,870	7,063	7,262	7,466	35,343	100.0	2.8	
내 부 거 래 지 출	0	0	0	0	0	0	0.0	0.0	
보 전 지 출	6,682	6,870	7,063	7,262	7,466	35,343	100.0	2.8	
예 비 비	0	0	0	0	0	0	0.0	0.0	
③ 투자가용재원(①-②)	1,725	1,777	1,830	1,885	1,942	9,158	0.0	3.0	
④ 사 업 수 요	1,725	1,777	1,830	1,885	1,942	9,158	0.0	3.0	
⑤ 부족재원(④-③)	0	0	0	0	0	0	0	0	
지 방 채	0	0	0	0	0	0	0	0	
(채무부담행위)	0	0	0	0	0	0	0	0	
(민자 등)	0	0	0	0	0	0	0	0	
재정규모(①+⑤)	8,407	8,647	8,893	9,146	9,408	44,501	0.0	2.9	

## 2. 식품진흥기금

(단위 : 백만원, %)

구 분	중 기 재 정 계 획					합 계	비 중	연평균 신장률	비고
	2016	2017	2018	2019	2020				
① 세 입	349	359	370	381	393	1,853	100.0	3.0	
세 외 수 입	29	30	31	32	33	154	8.0	3.0	
경상적세외수입	9	9	10	10	10	48	3.0	3.0	
임시적세외수입	20	21	21	22	23	106	6.0	3.0	
이 전 재 원	0	0	0	0	0	0	0	0	
도 비 보 조 금	0	0	0	0	0	0	0	0	
보전수입 및 내부거래	320	330	339	350	360	1,699	92.0	3.0	
② 경 상 지 출	339	349	360	370	382	1,800	100.0	3.0	
행 정 운 영 경 비	0	0	0	0	0	0	0.0	0.0	
인 력 운 영 비	0	0	0	0	0	0	0.0	0.0	
기 본 경 비	0	0	0	0	0	0	0.0	0.0	
재 무 활 동	339	349	360	370	382	1,800	100.0	3.0	
내 부 거 래 지 출	0	0	0	0	0	0	0.0	0.0	
보 전 지 출	339	349	360	370	382	1,800	100.0	3.0	
예 비 비	0	0	0	0	0	0	0.0	0.0	
③ 투자가용재원(①-②)	10	10	11	11	11	53	0.0	3.0	
④ 사 업 수 요	10	10	11	11	11	53	0.0	3.0	
⑤ 부족재원(④-③)	0	0	0	0	0	0	0	0	
지 방 채	0	0	0	0	0	0	0	0	
(채무부담행위)	0	0	0	0	0	0	0	0	
(민자 등)	0	0	0	0	0	0	0	0	
재정규모 (①+⑤)	349	359	370	381	393	1,853	0.0	3.0	

### 3. 자활기금

(단위 : 백만원, %)

구 분	중 기 재 정 계 획					합 계	비 중	연평균 신장률	비고
	2016	2017	2018	2019	2020				
① 세 입	597	615	633	652	672	3,170	100.0	3.0	
세 외 수 입	81	83	86	89	91	430	14.0	3.0	
경상적세외수입	11	11	12	12	12	58	2.0	3.0	
임시적세외수입	70	72	74	76	79	372	12.0	3.0	
이 전 재 원	0	0	0	0	0	0	0	0	
도 비 보 조 금	0	0	0	0	0	0	0	0	
보전수입 및 내부거래	516	531	547	564	581	2,740	86.0	3.0	
② 경 상 지 출	567	584	602	620	638	3,010	100.0	3.0	
행 정 운 영 경 비	0	0	0	0	0	0	0.0	0.0	
인 력 운 영 비	0	0	0	0	0	0	0.0	0.0	
기 본 경 비	0	0	0	0	0	0	0.0	0.0	
채 무 활 동	567	584	602	620	638	3,010	100.0	3.0	
내 부 거 래 지 출	0	0	0	0	0	0	0.0	0.0	
보 전 지 출	567	584	602	620	638	3,010	100.0	3.0	
예 비 비	0	0	0	0	0	0	0.0	0.0	
③ 투자비용재원 (①-②)	30	31	32	33	34	159	0.0	3.0	
④ 사 업 수 요	30	31	32	33	34	159	0.0	3.0	
⑤ 부족재원(④-③)	0	0	0	0	0	0	0	0	
지 방 채	0	0	0	0	0	0	0	0	
(채무부담행위)	0	0	0	0	0	0	0	0	
(민자 등)	0	0	0	0	0	0	0	0	
재정규모 (①+⑤)	597	615	633	652	672	3,170	0.0	3.0	



#### 4. 저소득주민자녀장학기금

(단위 : 백만원, %)

구 분	중 기 재 정 계 획					합 계	비 중	연평균 신장률	비고
	2016	2017	2018	2019	2020				
① 세 입	207	213	220	226	233	1,099	100.0	3.0	
세 외 수 입	6	6	6	7	7	32	3.0	3.0	
경상적세외수입	6	6	6	7	7	32	3.0	3.0	
임시적세외수입	0	0	0	0	0	0	0	0	
이 전 재 원	0	0	0	0	0	0	0	0	
도 비 보 조 금	0	0	0	0	0	0	0	0	
보전수입 및 내부거래	201	207	213	220	226	1,067	97.0	3.0	
② 경 상 지 출	204	210	216	222	229	1,080	100.0	3.0	
행 정 운 영 경 비	0	0	0	0	0	0	0.0	0.0	
인 력 운 영 비	0	0	0	0	0	0	0.0	0.0	
기 본 경 비	0	0	0	0	0	0	0.0	0.0	
채 무 활 동	204	210	216	222	229	1,080	100.0	3.0	
내 부 거 래 지 출	0	0	0	0	0	0	0.0	0.0	
보 전 지 출	204	210	216	222	229	1,080	100.0	3.0	
예 비 비	0	0	0	0	0	0	0.0	0.0	
③ 투자비용재원(①-②)	4	4	4	4	4	19	0.0	3.0	
④ 사 업 수 요	4	4	4	4	4	19	0.0	3.0	
⑤ 부족재원(④-③)	0	0	0	0	0	0	0	0	
지 방 채	0	0	0	0	0	0	0	0	
(채무부담행위)	0	0	0	0	0	0	0	0	
(민자 등)	0	0	0	0	0	0	0	0	
재정규모 (①+⑤)	207	213	220	226	233	1,099	0.0	3.0	

## 5. 노인복지기금

(단위 : 백만원, %)

구 분	중 기 재 정 계 획					합 계	비 중	연평균 신장률	비고
	2016	2017	2018	2019	2020				
① 세 입	783	806	831	856	881	4,157	100.0	3.0	
세 외 수 입	25	26	27	27	28	133	3.0	3.0	
경상적세외수입	25	26	27	27	28	133	3.0	3.0	
임시적세외수입	0	0	0	0	0	0	0	0	
이 전 재 원	0	0	0	0	0	0	0	0	
도 비 보 조 금	0	0	0	0	0	0	0	0	
보전수입 및 내부거래	758	781	804	828	853	4,024	97.0	3.0	
② 경 상 지 출	761	783	807	831	856	4,038	100.0	3.0	
행 정 운 영 경 비	0	0	0	0	0	0	0.0	0.0	
인 력 운 영 비	0	0	0	0	0	0	0.0	0.0	
기 본 경 비	0	0	0	0	0	0	0.0	0.0	
채 무 활 동	761	783	807	831	856	4,038	100.0	3.0	
내부거래지출	0	0	0	0	0	0	0.0	0.0	
보 전 지 출	761	783	807	831	856	4,038	100.0	3.0	
예 비 비	0	0	0	0	0	0	0.0	0.0	
③ 투자비용재원(①-②)	23	23	24	25	25	119	0.0	3.0	
④ 사 업 수 요	23	23	24	25	25	119	0.0	3.0	
⑤ 부족재원(④-③)	0	0	0	0	0	0	0	0	
지 방 채	0	0	0	0	0	0	0	0	
(채무부담행위)	0	0	0	0	0	0	0	0	
(민자 등)	0	0	0	0	0	0	0	0	
재정규모(①+⑤)	783	806	831	856	881	4,157	0.0	3.0	

## 6. 재난관리기금

(단위 : 백만원, %)

구 분	중 기 재 정 계 획					합 계	비 중	연평균 신장률	비고
	2016	2017	2018	2019	2020				
① 세 입	2,760	2,835	2,912	2,991	3,073	14,571	100	2.7	
세 외 수 입	62	65	67	69	71	334	2.0	3.3	
경상적세외수입	62	65	67	69	71	334	2.0	3.3	
임시적세외수입	0	0	0	0	0	0	1.0	0.0	
이 전 재 원	190	196	202	208	214	1,009	7.0	3.0	
도 비 보 조 금	190	196	202	208	214	1,009	7.0	3.0	
보전수입 및 내부거래	2,508	2,575	2,644	2,715	2,788	13,229	91.0	2.7	
② 경 상 지 출	2,184	2,242	2,301	2,362	2,424	11,513	100.0	2.6	
행 정 운 영 경 비	0	0	0	0	0	0	0.0	0.0	
인 력 운 영 비	0	0	0	0	0	0	0.0	0.0	
기 본 경 비	0	0	0	0	0	0	0.0	0.0	
채 무 활 동	2,184	2,242	2,301	2,362	2,424	11,513	100.0	2.6	
내 부 거 래 지 출	0	0	0	0	0	0	0.0	0.0	
보 전 지 출	2,184	2,242	2,301	2,362	2,424	11,513	100.0	2.6	
예 비 비	0	0	0	0	0	0	0.0	0.0	
③ 투자비용채원(①-②)	576	593	611	629	648	3,058	0.0	3.0	
④ 사 업 수 요	576	593	611	629	648	3,058	0.0	3.0	
⑤ 부족채원(④-③)	0	0	0	0	0	0	0	0	
지 방 채	0	0	0	0	0	0	0	0	
(채무부담행위)	0	0	0	0	0	0	0	0	
(민자 등)	0	0	0	0	0	0	0	0	
재정규모(①+⑤)	2,760	2,835	2,912	2,991	3,073	14,571	0.0	2.7	

## 7. 농촌육성사업지원기금

(단위 : 백만원, %)

구 분	중 기 재 정 계 획					합 계	비 중	연평균 신장률	비고
	2016	2017	2018	2019	2020				
① 세 입	1,276	1,308	1,342	1,376	1,411	6,713	100.0	2.5	
세 외 수 입	14	14	15	15	16	74	1.0	3.0	
경상적세외수입	14	14	15	15	16	74	1.0	3.0	
임시적세외수입	0	0	0	0	0	0	0	0	
이 전 재 원	0	0	0	0	0	0	0	0	
도 비 보 조 금	0	0	0	0	0	0	0	0	
보전수입 및 내부거래	1,262	1,294	1,327	1,360	1,395	6,638	99.0	2.5	
② 경 상 지 출	776	793	811	829	848	4,058	100.0	2.3	
행 정 운 영 경 비	0	0	0	0	0	0	0.0	0.0	
인 력 운 영 비	0	0	0	0	0	0	0.0	0.0	
기 본 경 비	0	0	0	0	0	0	0.0	0.0	
재 무 활 동	776	793	811	829	848	4,058	100.0	2.3	
내 부 거 래 지 출	0	0	0	0	0	0	0.0	0.0	
보 전 지 출	776	793	811	829	848	4,058	100.0	2.3	
예 비 비	0	0	0	0	0	0	0.0	0.0	
③ 투자비용재원(①-②)	500	515	530	546	563	2,655	0.0	3.0	
④ 사 업 수 요	500	515	530	546	563	2,655	0.0	3.0	
⑤ 부족재원(④-③)	0	0	0	0	0	0	0	0	
지 방 채	0	0	0	0	0	0	0	0	
(채무부담행위)	0	0	0	0	0	0	0	0	
(민자 등)	0	0	0	0	0	0	0	0	
재정규모(①+⑤)	1,276	1,308	1,342	1,376	1,411	6,713	0.0	2.5	

## 8. 옥외광고기금

(단위 : 백만원, %)

구 분	중 기 재 정 계 획					합 계	비 중	연평균 신장률	비고
	2016	2017	2018	2019	2020				
① 세 입	7	7	7	8	8	37	100.0	3.0	
세 외 수 입	0	0	0	0	0	1	3.0	3.0	
경상적세외수입	0	0	0	0	0	1	3.0	3.0	
임시적세외수입	0	0	0	0	0	0	1.0	0.0	
이 전 재 원	0	0	0	0	0	0	0	0	
도 비 보 조 금	0	0	0	0	0	0	0	0	
보전수입 및 내부거래	7	7	7	7	8	36	97.0	3.0	
② 경 상 지 출	4	4	4	4	5	21	100.0	3.0	
행 정 운 영 경 비	0	0	0	0	0	0	0.0	0.0	
인 력 운 영 비	0	0	0	0	0	0	0.0	0.0	
기 본 경 비	0	0	0	0	0	0	0.0	0.0	
재 무 활 동	4	4	4	4	5	21	100.0	3.0	
내 부 거 래 지 출	0	0	0	0	0	0	0.0	0.0	
보 전 지 출	4	4	4	4	5	21	100.0	3.0	
예 비 비	0	0	0	0	0	0	0.0	0.0	
③ 투자기용재원(①-②)	3	3	3	3	3	16	0.0	3.0	
④ 사 업 수 요	3	3	3	3	3	16	0.0	3.0	
⑤ 부족재원(④-③)	0	0	0	0	0	0	0	0	
지 방 채	0	0	0	0	0	0	0	0	
(채무부담행위)	0	0	0	0	0	0	0	0	
(민자 등)	0	0	0	0	0	0	0	0	
재정규모(①+⑤)	7	7	7	8	8	37	0.0	3.0	

## 9. 폐기물처리시설주변주민지원기금

(단위 : 백만원, %)

구 분	중 기 재 정 계 획					합 계	비 중	연평균 신장률	비고
	2016	2017	2018	2019	2020				
① 세 입	976	1,022	1,068	1,116	1,166	5,347	100	4.5	
세 외 수 입	11	11	11	11	12	56	1	2.9	
경상적세외수입	11	11	11	11	12	56	1	2.9	
임시적세외수입	0	0	0	0	0	0	1	0	
이 전 재 원	0	0	0	0	0	0	0	0	
도 비 보 조 금	0	0	0	0	0	0	0	0	
보전수입 및 내부거래	968	1,012	1,059	1,106	1,156	5,300	99.0	4.5	
② 경 상 지 출	396	424	453	482	513	2,268	100.0	6.7	
행 정 운 영 경 비	0	0	0	0	0	0	0.0	0.0	
인 력 운 영 비	0	0	0	0	0	0	0.0	0.0	
기 본 경 비	0	0	0	0	0	0	0.0	0.0	
재 무 활 동	396	424	453	482	513	2,268	100.0	6.7	
내부거래지출	0	0	0	0	0	0	0.0	0.0	
보 전 지 출	396	424	453	482	513	2,268	100.0	6.7	
예 비 비	0	0	0	0	0	0	0.0	0.0	
③ 투자비용재원(①-②)	580	597	615	634	653	3,079	0.0	3.0	
④ 사 업 수 요	580	597	615	634	653	3,079	0.0	3.0	
⑤ 부족재원(④-③)	0	0	0	0	0	0	0	0	
지 방 채	0	0	0	0	0	0	0	0	
(채무부담행위)	0	0	0	0	0	0	0	0	
(민자 등)	0	0	0	0	0	0	0	0	
재정규모(①+⑤)	976	1,022	1,068	1,116	1,166	5,347	0.0	4.5	

## 10. 농축산물가격안정기금

(단위 : 백만원, %)

구 분	중 기 재 정 계 획					합 계	비 중	연평균 신장률	비고
	2016	2017	2018	2019	2020				
① 세 입	1,452	1,481	1,510	1,540	1,571	7,554	100.0	2.0	
세 외 수 입	232	239	246	254	261	1,232	16.0	3.0	
경상적세외수입	12	12	13	13	14	64	1.0	3.0	
임시적세외수입	220	227	233	240	248	1,168	15.0	3.0	
이 전 재 원	0	0	0	0	0	0	0	0	
도 비 보 조 금	0	0	0	0	0	0	0	0	
보전수입 및 내부거래	1,220	1,242	1,264	1,287	1,310	6,323	84.0	1.8	
② 경 상 지 출	1,452	1,481	1,510	1,540	1,571	7,554	100.0	2.0	
행 정 운 영 경 비	0	0	0	0	0	0	0.0	0.0	
인 력 운 영 비	0	0	0	0	0	0	0.0	0.0	
기 본 경 비	0	0	0	0	0	0	0.0	0.0	
재 무 활 동	1,452	1,481	1,510	1,540	1,571	7,554	100.0	2.0	
내부거래지출	0	0	0	0	0	0	0.0	0.0	
보 전 지 출	1,452	1,481	1,510	1,540	1,571	7,554	100.0	2.0	
예 비 비	0	0	0	0	0	0	0	0	
③ 투자비용재원(①-②)	0	0	0	0	0	0	0	0	
④ 사 업 수 요	0	0	0	0	0	0	0	0	
⑤ 부족재원(④-③)	0	0	0	0	0	0	0	0	
지 방 채	0	0	0	0	0	0	0	0	
(채무부담행위)	0	0	0	0	0	0	0	0	
(민자 등)	0	0	0	0	0	0	0	0	
재정규모 (①+⑤)	1,452	1,481	1,510	1,540	1,571	7,554	0.0	2.0	

# V

## 채무전망과 관리계획

(단위 : 백만원, %)

구분	'14년말 잔액	'15년말 예상잔액	채무 전망						비고
			2016	2017	2018	2019	2020	증가율	
합계	37,350	35,708	30,335	24,762	19,189	14,016	9,753	△24.7	
1. 일반회계	32,300	31,668	27,305	22,742	18,179	13,616	9,553	△23.1	
2. 기타특별회계	1,400	1,200	1,000	800	600	400	200	△33.1	
2-1. 농공단지조성 특별회계	1,400	1,200	1,000	800	600	400	200	△33.1	
3. 공기업특별회계	3,650	2,840	2,030	1,220	410	0	0	△100.0	
3-1. 수도사업 특별회계	3,650	2,840	2,030	1,220	410	0	0	△100.0	
3-1. 하수도사업 특별회계	0	0	0	0	0	0	0	0	

1. 일반회계	3,000	4,000	0	0	0	0	0	0	순감	
2. 기타특별회계	0	0	0	0	0	0	0	0	0	
2-1. 농공단지조성 특별회계	0	0	0	0	0	0	0	0	0	
3. 공기업특별회계	0	0	0	0	0	0	0	0	0	
3-1. 수도사업 특별회계	0	0	0	0	0	0	0	0	0	
3-1. 하수도사업 특별회계	0	0	0	0	0	0	0	0	0	

합계	5,144	5,642	5,373	5,573	5,573	5,173	4,263	△5.6	
1. 일반회계	3,700	4,632	4,363	4,563	4,563	4,563	4,063	△1.8	
2. 기타특별회계	200	200	200	200	200	200	200	0	
2-1. 농공단지조성 특별회계	200	200	200	200	200	200	200	0	
3. 공기업특별회계	1,244	810	810	810	810	410	0	0	
3-1. 수도사업 특별회계	810	810	810	810	810	410	0	0	
3-1. 하수도사업 특별회계	434	0	0	0	0	0	0	0	

1, 지방채 잔액 = 전년도 지방채 잔액 + 지방채 추가발행액 - 지방채 상환액

2, '15년도말 예상되는 지방채 잔액(추정)







## 제5장 분야별 정책방향 및 투자계획

- 1. 총괄 ..... 75
- 2. 분야별 정책방향 및 투자계획 ..... 76

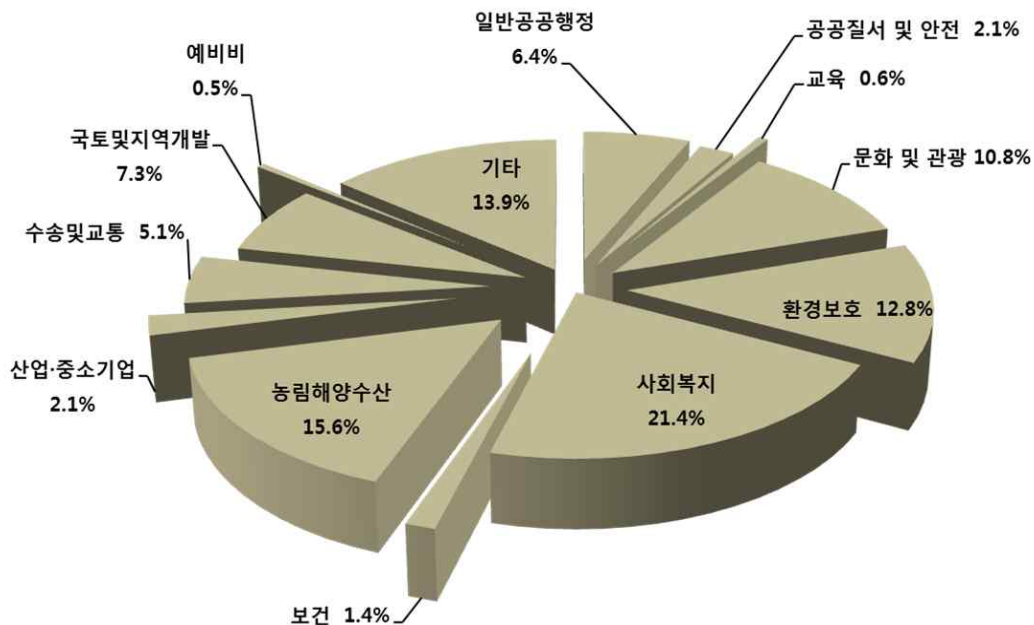


# I

## 총괄 [일반+특별+기금]

(단위 : 백만원, %)

구분	중기재정계획						구성비	연평균신장율
	2016	2017	2018	2019	2020	총사업비		
계	592,506	610,019	628,022	646,791	667,815	3,145,154	100.0	3.0
일반공공행정	38,142	38,487	40,423	41,335	41,433	199,820	6.4	2.1
공공질서및안전	11,983	12,345	13,795	14,265	14,616	67,005	2.1	5.1
교육	3,838	3,953	4,072	4,194	4,320	20,377	0.6	3.0
문화및관광	62,865	67,485	68,213	67,507	74,320	340,389	10.8	4.3
환경보호	76,032	77,558	80,429	83,023	85,425	402,467	12.8	3.0
사회복지	129,663	130,785	131,784	138,990	141,216	672,437	21.4	2.2
보건	8,240	8,488	8,742	9,005	9,275	43,749	1.4	3.0
농림해양수산	88,845	92,545	99,741	102,938	105,972	490,040	15.6	4.5
산업·중소기업	13,076	12,115	13,292	13,533	15,438	67,454	2.1	4.2
수송및교통	28,741	31,982	32,298	33,082	34,031	160,133	5.1	4.3
국토및지역개발	43,253	45,154	44,802	47,149	48,768	229,125	7.3	3.0
예비비	2,586	2,708	2,934	3,176	3,389	14,792	0.5	7.0
기타	85,243	86,413	87,498	88,597	89,613	437,364	13.9	1.3



## 1. 일반공공행정 분야

### □ 기본목표

- 시민이 주인 되는 살기 좋은 생활자치, 열린시정, 주민자치
- 시민과 함께하는 열린 의회 운영
- 지역정보화 기반 마련
- 공정한 선거관리

### □ 중점 투자방향

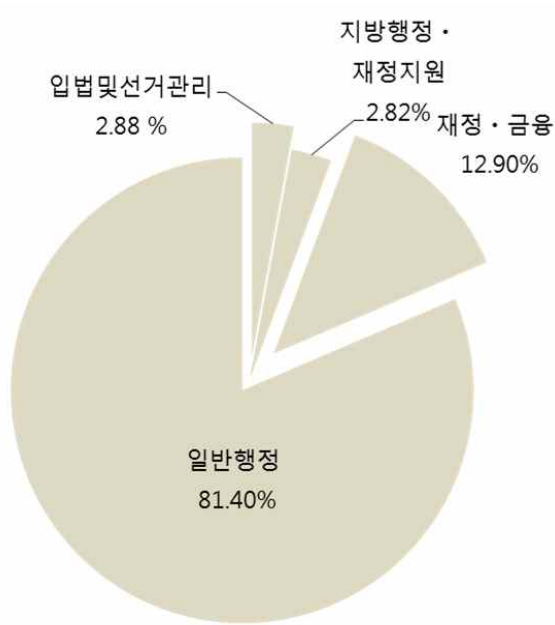
- 주민자치센터운영 프로그램 개발 보급으로 삶의 질 향상
- 청사의 효율적 관리로 업무 능률 향상과 민원인 불편해소
- 21C 지식정보기반 확충을 위한 행정정보화 인프라 구축
- 시민을 위한 시정홍보 및 정보제공 기반 확충

### □ 주요 투자사업

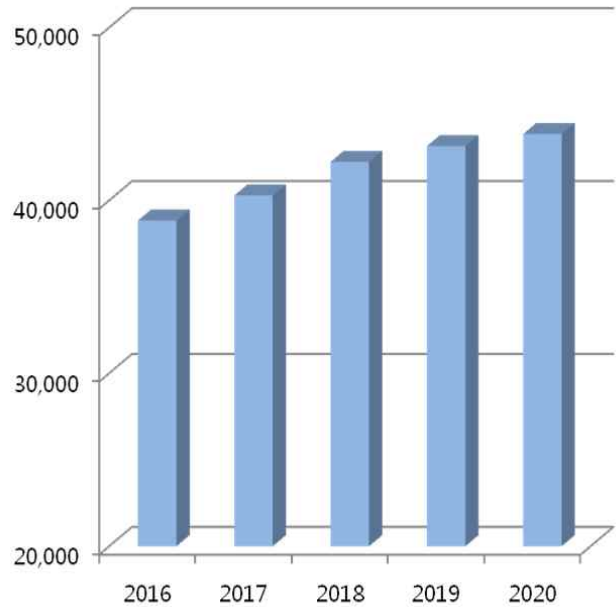
- 시정홍보 : 64억원
- 행정전산관리유지 : 50억원
- CCTV통합관제센터 운영 : 53억원
- 어린이안전영상정보인프라구축 : 26억원
- 읍면동 청사관리(청사신증축 등) : 150억원

## □ 투자 전망

[부 문 별]



[연 도 별]



## □ 투자사업 규모 (총 1,998억원)

(단위 : 백만원, %)

구 분	중 기 재 정 계 획					총 사업비	비중	연평균 신장률
	2016	2017	2018	2019	2020			
일 반 공 공 행 정	38,142	38,487	40,423	41,335	41,433	199,820	100.0	2.1
입법 및 선거관리	1,262	1,074	1,115	1,139	1,173	5,763	2.88	△1.8
지 방 행 정 · 재 정 지 원	1,053	1,089	1,125	1,167	1,206	5,640	2.82	3.4
재 정 · 금 융	5,427	5,450	5,270	5,120	4,500	25,767	12.90	△4.6
일 반 행 정	30,399	30,875	32,914	33,908	34,554	162,650	81.40	3.3

## 2. 공공질서 및 안전 분야

### □ 기본목표

- 재난·재해로부터 안전한 영주 실현
- 시민의 생명과 재산을 보호하고 현장 중심의 재난대응 능력 강화
- 자연재해예방 및 복구능력 강화
- 지역방위업무 지원

### □ 중점 투자방향

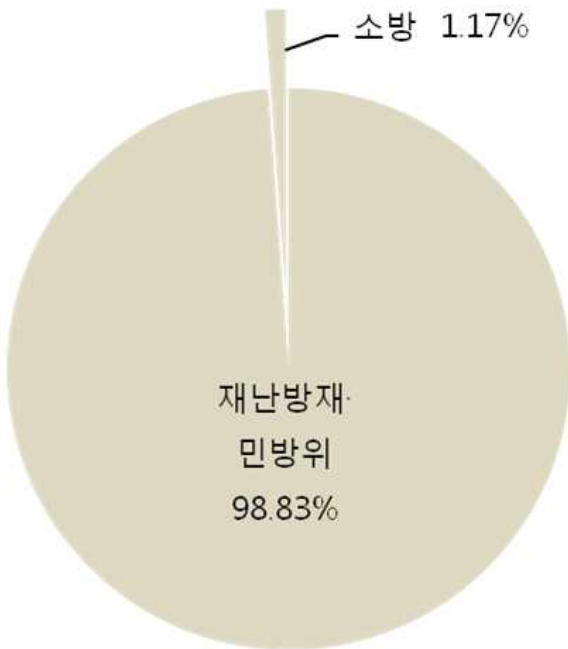
- 재난정보의 실시간 관리 및 재난상황관리시스템 체계강화
- 재해위험지구정비를 통한 자연재해 위험요인 사전 제거
- 소하천 정비로 수해 및 농작물 피해 예방
- 지역예비군 육성 및 민방위 교육 지원

### □ 주요 투자사업

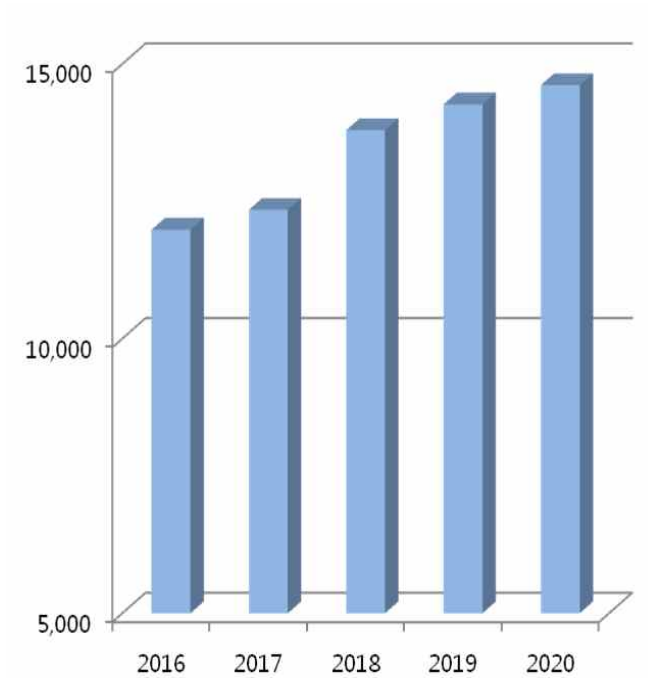
- 소하천 정비사업(198개, 346.8km) : 360원
- 자연재해위험지구 정비 : 82억원
- 재해위험지구 개·보수사업 : 30억원

## □ 투자 전망

[부 문 별]



[연 도 별]



## □ 투자사업 규모 (총 670억원)

(단위 : 백만원, %)

구 분	중 기 재 정 계 획					총 사업비	비중	연평균 성장률
	2016	2017	2018	2019	2020			
공공질서 및 안전	11,983	12,345	13,795	14,265	14,616	67,005	100.0	5.1
재난방재·민방위	11,836	12,193	13,639	14,104	14,450	66,222	98.83	5.1
소 방	147	152	156	161	166	783	1.17	3.0



### 3. 교육 분야

#### □ 기본목표

- 글로벌 인재양성 특구사업 추진으로 우수인재 육성
- 공교육 및 영어교육 기반강화 지역인재 양성
- 평생학습도시 활성화로 지역정체성 확립과 자치능력 제고

#### □ 중점 투자방향

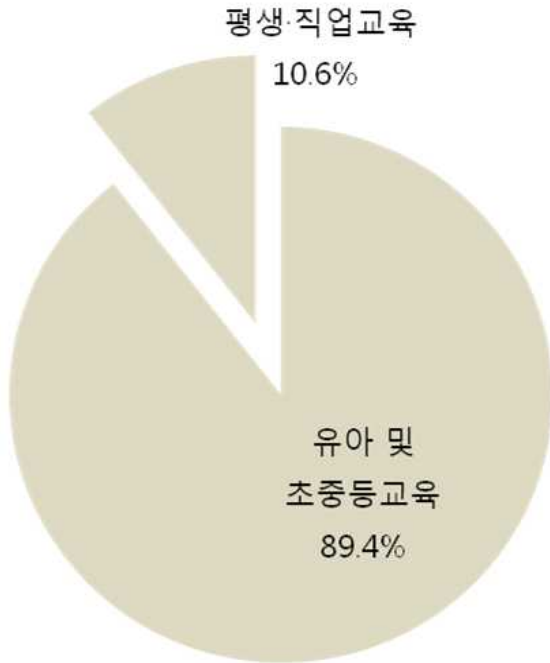
- 글로벌 인재양성 특구사업 추진
- 공부하기 좋은 교육환경 조성
- 학교원어민 강사 배치 및 영어체험센터 운영
- 평생학습도시 조성을 위한 평생학습체제 기반구축

#### □ 주요 투자사업

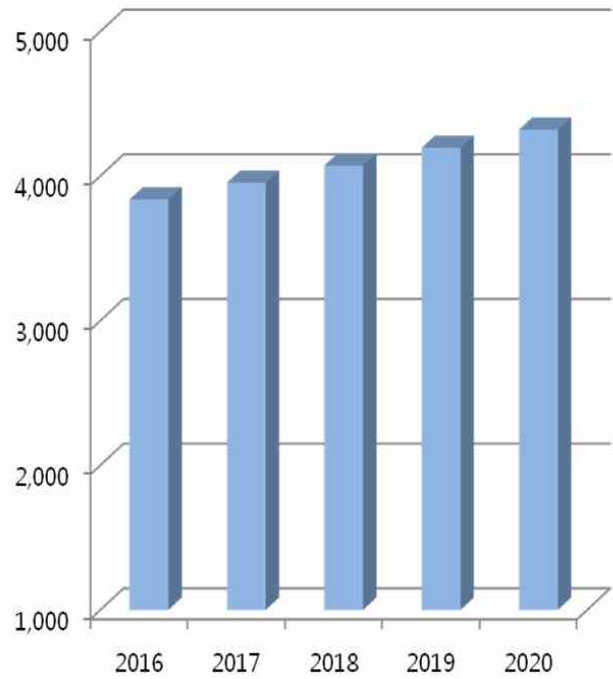
- 공부하기 좋은 교육여건 조성사업 : 84억원
- 영어체험학습장 및 캠프운영 : 47억원
- 인재양성장학재단 설립 : 26억원

## □ 투자 전망

[부 문 별]



[연 도 별]



## □ 투자사업 규모 (총 203억원)

(단위 : 백만원, %)

구 분	중 기 재 정 계 획					총 사업비	비중	연평균 신장률
	2016	2017	2018	2019	2020			
교 육	3,838	3,953	4,072	4,194	4,320	20,377	100.0	3.0
유아 및 초중등 교육	3,431	3,534	3,640	3,750	3,862	18,218	89.4	3.0
평 생 · 직 업 교 육	407	419	431	444	458	2,159	10.6	3.0

## 4. 문화 및 관광 분야

### □ 기본목표

- '문화융성'을 통한 시민행복 증진과 창조경제 도모
- 문화사업 활성화를 통한 지역경제 활성화
- 생태관광자원 개발로 녹색 청정도시 이미지 제고
- 시민참여형 축제 개최로 관광영주 브랜드 가치 제고
- 체육시설 인프라 확충과 생활체육 활성화 도모

### □ 중점 투자방향

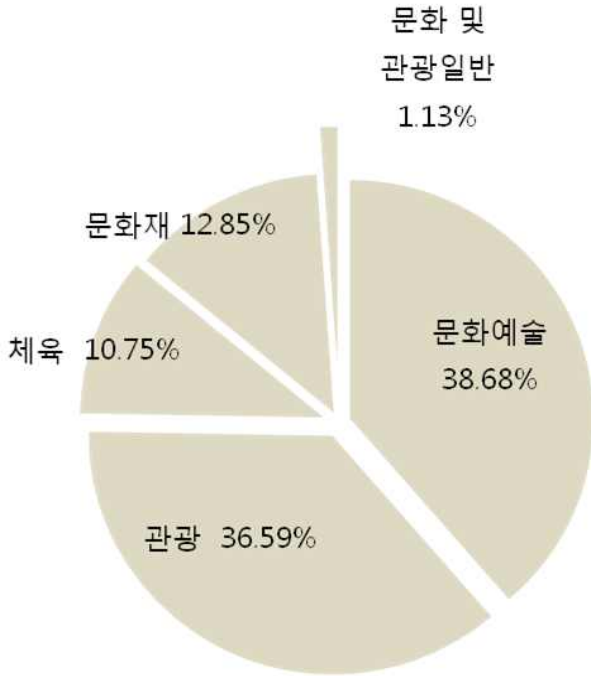
- 3대문화권 문화 관광기반조성사업 추진
- 문화예술 및 관광 기반시설 확충
- 문화예술단체 및 전승공예 건전 육성을 위한 지원
- 차별화된 관광마케팅으로 1천만 관광객시대 실현
- 체육시설 인프라 확충과 프로그램 정비

### □ 주요 투자사업

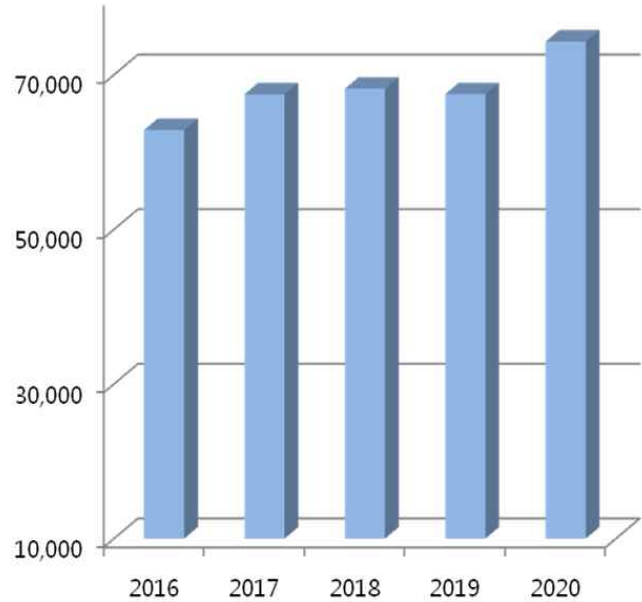
- 한국문화테마파크 조성사업(960,974m<sup>2</sup>) - 1,565억원
- 무섬지리문화경관 조성사업(77,710m<sup>2</sup>) - 267억원
- 부석사관광지개발(242,280m<sup>2</sup>) - 215억원
- 장수발효고택마을조성사업(58,200m<sup>2</sup>) - 76억원
- 스포츠센터실내수영장건립(5,600m<sup>2</sup>) - 120억원
- 영주댐수변생활체육공원조성사업(160천m<sup>2</sup>) - 80억원

## □ 투자 전망

[부 문 별]



[연 도 별]



## □ 투자사업 규모 (총 3,403억원)

(단위 : 백만원, %)

구 분	중 기 재 정 계 획					총 사업비	비중	연평균 신장률
	2016	2017	2018	2019	2020			
문 화 및 관 광	62,865	67,485	68,213	67,507	74,320	340,389	100.0	4.3
문 화 예 술	30,763	33,600	20,865	20,261	26,173	131,662	38.68	△4.0
관 광	12,222	14,671	31,866	32,784	33,000	124,543	36.59	28.2
체 육	11,600	10,235	5,778	4,367	4,625	36,605	10.75	△20.5
문 화 재	7,588	8,231	8,931	9,300	9,703	43,753	12.85	6.3
문 화 및 관 광 일	692	749	772	795	819	3,826	1.13	4.3

## 5. 환경보호 분야

### □ 기본목표

- 친환경도시 조성
- 쾌적한 주거환경 조성 및 공공수역의 수질보전
- 생물자원의 체계적 보전
- 기후변화문제 대응체계 마련
- 예방적·자율적 환경관리체계 구축

### □ 중점 투자방향

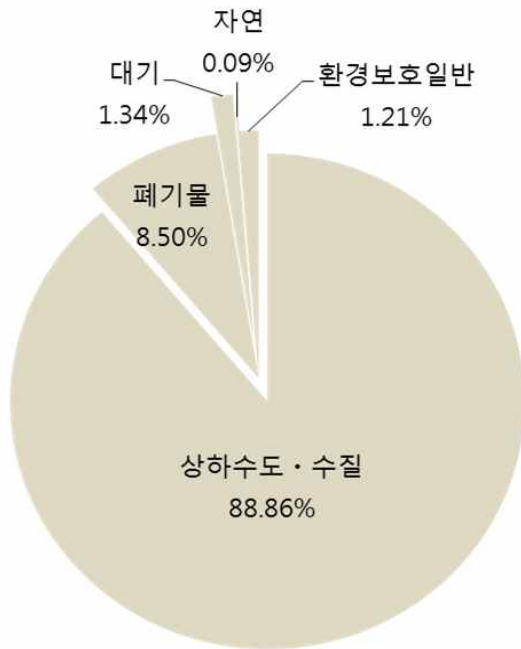
- 부석정수장 낙후지역 수질개선 사업
- 농어촌 마을하수도 정비
- 지속가능한 자연생태환경 보전·관리
- 쓰레기 위생매립장 및 분뇨위생처리시설의 안정적 관리

### □ 주요 투자사업

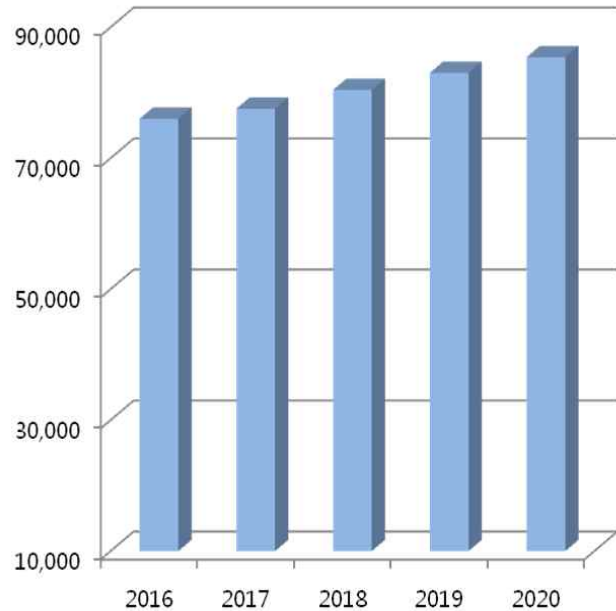
- 하수처리장 운영 - 140억원
- 노후하수관로 정밀조사 - 170억원
- 가축분뇨공공처리시설설치사업 - 144억원
- 시가지 노후관(상수도) 개체 - 123억원
- 농어촌생활용수개발사업 - 242억원
- 쓰레기위탁처리(생활및음식물) - 192억원

## □ 투자 전망

[부 문 별]



[연 도 별]



## □ 투자사업 규모 (총 4,024억원)

(단위 : 백만원, %)

구 분	중 기 재 정 계 획					총 사업비	비중	연평균 신장률
	2016	2017	2018	2019	2020			
환 경 보 호	76,032	77,558	80,429	83,023	85,425	402,467	100	3.0
상하수도·수질	68,064	69,527	71,504	73,435	75,098	357,628	88.86	2.5
폐 기 물	5,787	6,394	6,997	7,303	7,712	34,193	8.50	7.4
대 기	1,010	1,049	1,080	1,113	1,146	5,398	1.34	3.2
자 연	70	72	74	76	79	371	0.09	3.0
환경보호일반	1,102	516	773	1,096	1,390	4,876	1.21	6.0

## 6. 사회복지 분야

### □ 기본목표

- 찾아가는 복지서비스 제공으로 복지체감도 향상
- 장애인과 함께하는 복지사회 구현
- 사회취약계층 발굴 및 지원으로 복지사각지대 예방
- 양성평등을 통한 행복한 도시 조성
- 고령화시대 맞춤형 노인복지 실현
- 사회안전망 구축으로 아동·청소년 보호

### □ 중점 투자방향

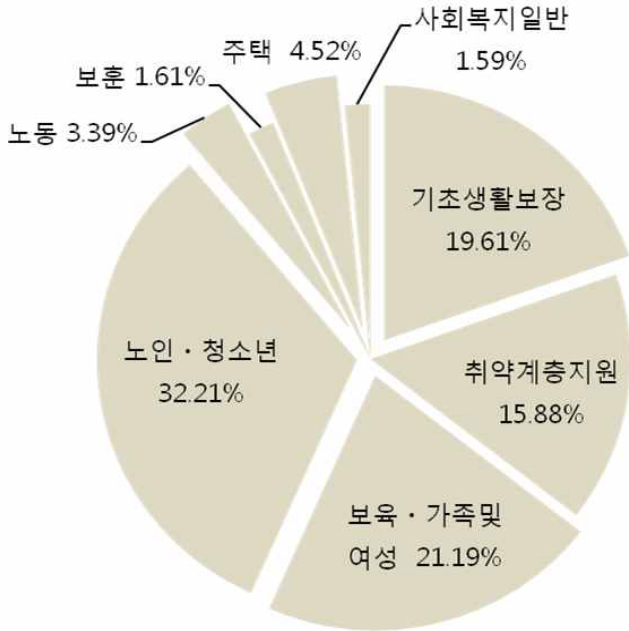
- 저소득 소외계층의 기초생활, 의료보장지원 및 자활지원 확대
- 노인, 장애인, 아동, 여성복지 향상을 위한 시설 지원
- 고령사회 대비 복지 인프라 구축
- 청소년 건전육성을 위한 프로그램 운영

### □ 주요 투자사업

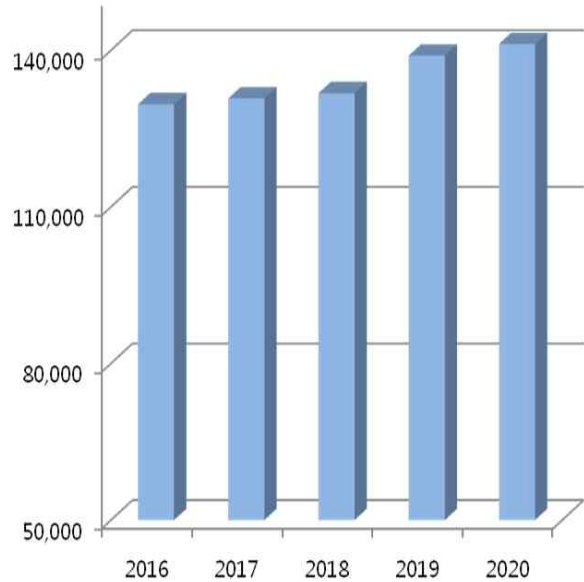
- 국민기초생활보장급여지원 - 794억원
- 영주시장애인종합복지관건립 - 60억원
- 장애인거주시설운영 - 202억원
- 영유아 보육료 및 가정양육수당 지원 - 750억원
- 기초노령연금지원 - 1,183억원
- 노인복지관 건립사업 - 52억원
- 효문화진흥원 건립사업 - 97억원

## □ 투자 전망

[부 문 별]



[연 도 별]



## □ 투자사업 규모 (총 6,724억원)

(단위 : 백만원, %)

구 분	중 기 재 정 계 획					총 사업비	비중	연평균 성장률
	2016	2017	2018	2019	2020			
사 회 복 지	129,663	130,785	131,784	138,990	141,216	672,437	100.0	2.2
기초생활보장	24,785	25,499	26,279	27,196	28,108	131,868	19.61	3.2
취약계층지원	21,018	20,437	21,093	21,850	22,378	106,776	15.88	1.6
보육·가족및여성	27,068	27,515	27,452	29,508	30,922	142,465	21.19	3.4
노 인 · 청 소 년	42,255	42,796	42,243	45,112	44,209	216,615	32.21	1.1
노 동	4,333	4,451	4,593	4,819	4,620	22,816	3.39	1.6
보 훈	2,589	2,242	1,908	1,963	2,108	10,810	1.61	△5.0
주 택	5,595	5,763	6,073	6,334	6,597	30,362	4.52	4.2
사 회 복 지 일 반	2,020	2,081	2,143	2,207	2,274	10,724	1.59	3.0



## 7. 보건 분야

### □ 기본목표

- 보건의료기관 시설개선을 통한 고품격 보건의료서비스 제공
- 치매예방 등 노인의료지원 체계 강화
- 출산장려에 대한 시민공감대 형성으로 출산율 제고
- 의료취약계층 건강관리로 계층간 건강불평등 격차해소
- 감염병 발생 사전예방
- 영주선비체조 교실 운영으로 영주 선비브랜드 가치 향상

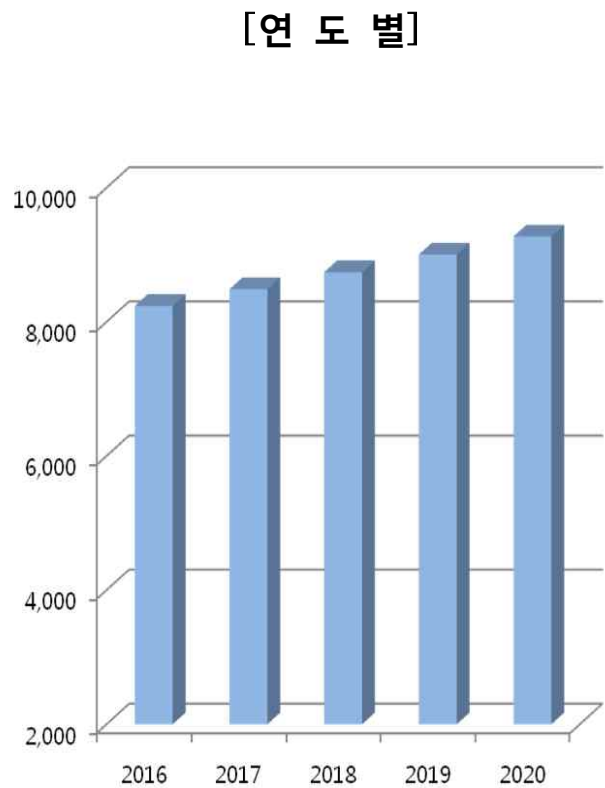
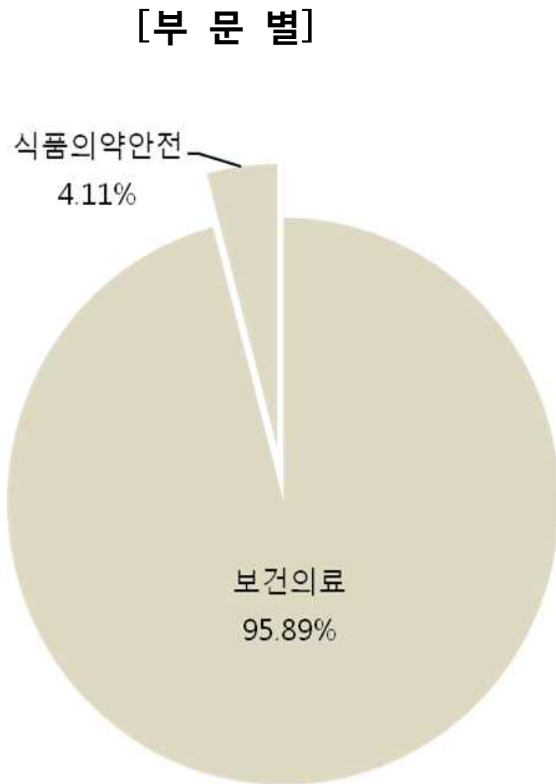
### □ 중점 투자방향

- 의료사각지대 최소화를 위한 보건지소 및 진료소 증축
- 다양한 건강증진사업 추진으로 보건 인프라 구축
- 노인인구 증가에 따른 노인성 질환 치료시설 확충
- 출산장려 지원 대책 확대
- 질병예방접종 및 이동 진료반 운영으로 의료수혜 확대

### □ 주요 투자사업

- 보건지소 및 진료소 운영 - 51억원
- 출산장려 지원사업 - 112억원
- 지역사회통합건강증진사업 - 39억원
- 어린이, 노인 예방접종지원 - 57억원

## □ 투자 전망



## □ 투자사업 규모 (총 437억원)

(단위 : 백만원, %)

구 분	중 기 재 정 계 획					총 사업비	비중	연평균 신장률
	2016	2017	2018	2019	2020			
보 건	8,240	8,488	8,742	9,005	9,275	43,749	100.0	3.0
보 건 의 료	7,901	8,139	8,383	8,634	8,893	41,949	95.89	3.0
식 품 의 약 안 전	339	349	360	370	382	1,800	4.11	3.0

## 8. 농림해양수산 분야

### □ 기본목표

- 희망주는 부자농촌 건설
- 지속적인 6차산업 발굴 및 집중육성으로 고소득창출
- 기술집약적 고품질 축산물 생산
- 농업기반 시설 확충으로 살기좋은 농촌 건설
- 백두대간을 활용한 산림휴양 및 녹색성장 동력확보로 힐링 중심 도시 조성

### □ 중점 투자방향

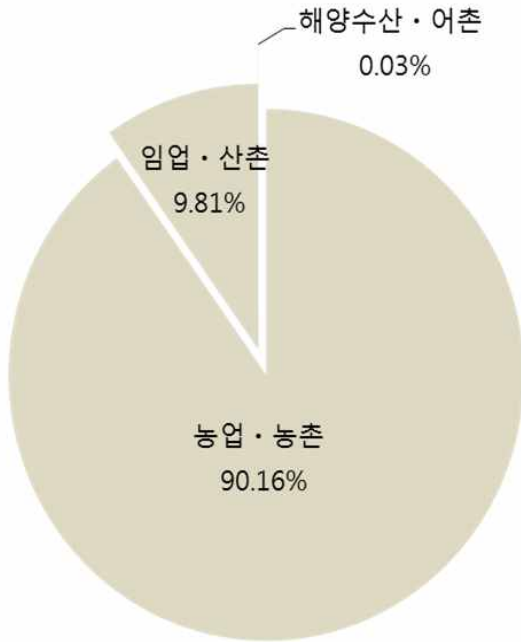
- 신기술·고품질 기술보급 및 신품종 개발
- 지속가능한 친환경농업 실현을 위한 맞춤형 기술 보급
- 농업생산성 향상을 위한 농업기반시설 확충
- 농축산물종합유통센터 건립으로 유통구조 개선
- 도심속 숲과 공원 조성으로 힐링중심, 녹색 영주 건설

### □ 주요 투자사업

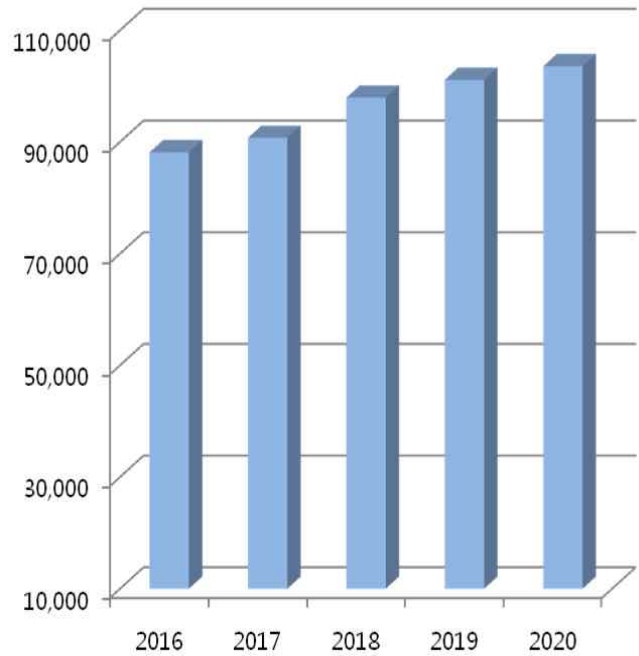
- 체류형 농업창업지원센터 - 90억원
- 영주한우브랜드육성사업 - 59억원
- 남부지역소득원개발사업 - 20억원
- 소백산테라푸드빌리지 - 80억원
- 농어촌리모델링시범사업 - 97억원
- 산불방지대책지원 - 86억원

## □ 투자 전망

[부 문 별]



[연 도 별]



## □ 투자사업 규모 (총 4,900억원)

(단위 : 백만원, %)

구 분	중 기 재 정 계 획					총 사업비	비중	연평균 성장률
	2016	2017	2018	2019	2020			
농 립 해 양 수 산	88,845	92,545	99,741	102,938	105,972	490,040	100.0	4.5
농 업 · 농 촌	80,767	82,819	89,812	92,829	95,602	441,829	90.16	4.3
임 업 · 산 촌	8,048	9,697	9,898	10,077	10,337	48,058	9.81	6.5
해양수산·어촌	30	30	30	31	32	153	0.03	2.0

## 9. 산업중소기업 분야

### □ 기본목표

- 일자리가 있는 역동적인 지역경제 활성화
- 기업하기 좋은 환경 조성
- 저탄소녹색성장 기반조성
- 지속적인 창업지원 및 중소기업·벤처기업 육성
- 국가 비전사업 및 신성장 산업 유치

### □ 중점 투자방향

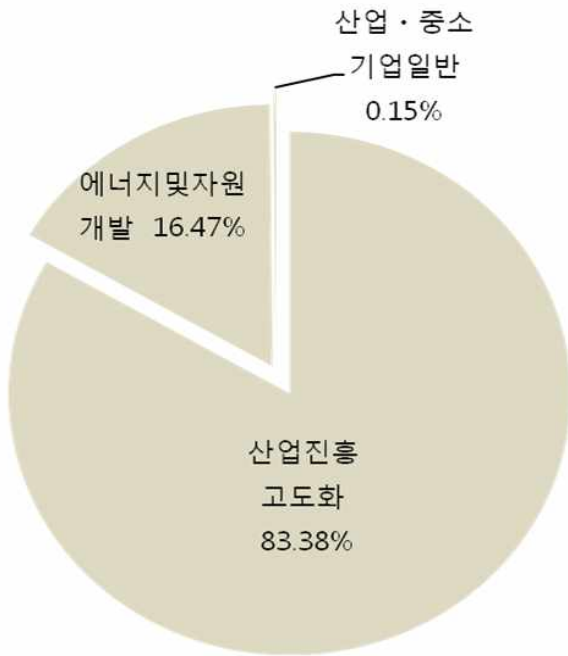
- 지역경기 활성화를 위한 재래시장활성화 기반 조성
- 기업유치지원 및 애로사항 해결로 기업하기 좋은 도시 건설
- 풍기인건 활성화 및 산업디자인 개발
- 에너지 절약 생활화 및 신재생에너지 메카 조성
- 투자유치기업 사후관리사업 추진

### □ 주요 투자사업

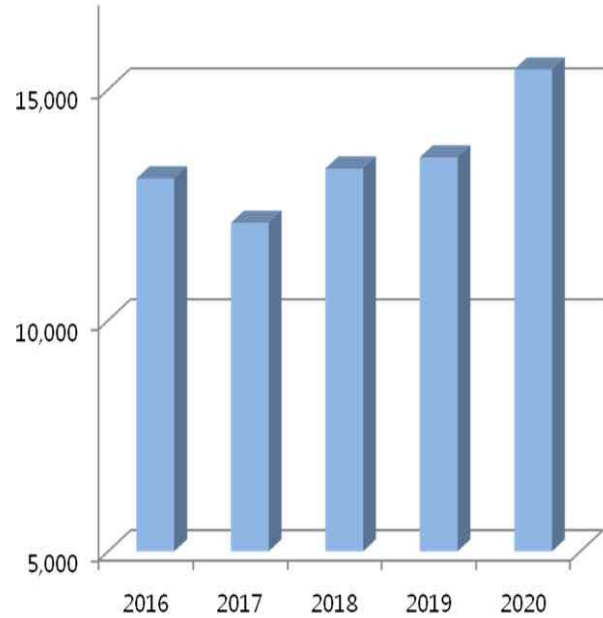
- 전통시장주차환경개선사업 - 67억원
- 하이테크 베어링 산업화 기반 구축 - 270억원
- 중소기업 육성지원 - 150억원
- 투자기업지원 - 101억원
- 도시가스공급지원사업 - 31억원

## □ 투자 전망

[부 문 별]



[연 도 별]



## □ 투자사업 규모 (총 674억원)

(단위 : 백만원, %)

구 분	중 기 재 정 계 획					총 사업비	비중	연평균 신장률
	2016	2017	2018	2019	2020			
산업·중소기업	13,076	12,115	13,292	13,533	15,438	67,454	100.0	4.2
산업진흥·고도화	11,048	9,929	10,917	11,068	13,282	56,243	83.38	4.7
에너지및자원 개발	1,978	2,136	2,375	2,465	2,157	11,111	16.47	2.2
산업·중소기업 일반	50	50	0	0	0	100	0.15	0.0

## 10. 수송 및 교통 분야

### □ 기본목표

- 지역 균형발전을 위한 인프라 구축
- 미래형 녹색도시 건설로 주민 삶의 질 향상
- 안전하고 편리한 교통서비스 제공과 효율적인 운영체제 구축
- 교통질서 확립 및 공영주차장 조성 등으로 선진교통문화 정착

### □ 중점 투자방향

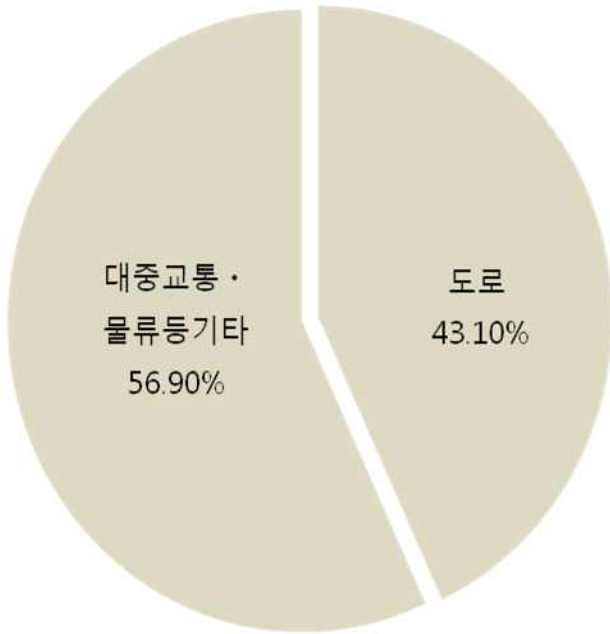
- 도로교통망 확충으로 경제활성화 기여 및 관광편의 제공
- 주민숙원사업 추진으로 주민 불편 해소 및 지역균형 개발
- 비수익 노선 등 운수업계 재정지원
- 위험 및 교통사고 잦은 도로 개선사업 추진
- 공영주차장 건설 및 교통질서 확립으로 도시 교통난 해소

### □ 주요 투자사업

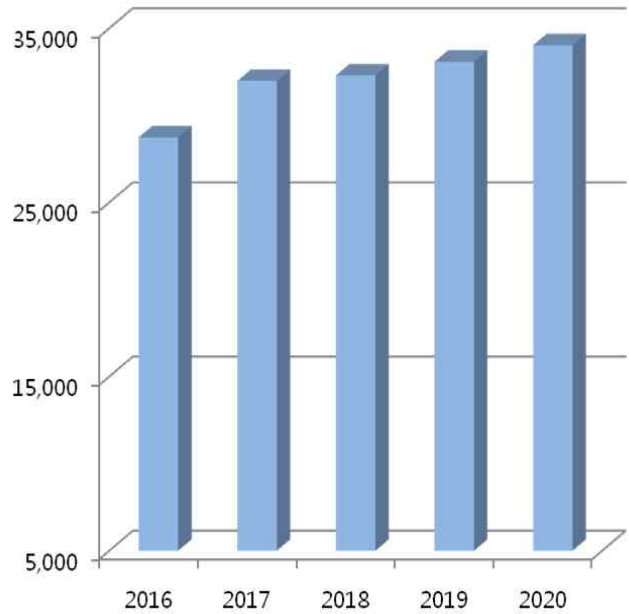
- 도로정비 및 도로유지보수 - 333억원
- 운수업계 운영지원 - 325억원
- 비수익노선관리(적자보전) - 134억원
- 교통시설물 관리 - 156억원
- 거점공영주차장조성 - 92억원

## □ 투자 전망

[부 문 별]



[연 도 별]



## □ 투자사업 규모 (총 1,601억원)

(단위 : 백만원, %)

구 분	중 기 재 정 계 획					총 사업비	비중	연평균 신장률
	2016	2017	2018	2019	2020			
수송 및 교통	28,741	31,982	32,298	33,082	34,031	160,133	100.0	4.3
도  로	13,024	13,226	13,847	14,251	14,665	69,012	43.10	3.0
대중교통·물류등기타	15,716	18,756	18,451	18,831	19,366	91,121	56.90	5.4



## 11. 국토 및 지역개발 분야

### □ 기본목표

- 미래지향적인 도시기본계획 재정비로 힐링중심 행복영주 실현
- 휴식공간 조성으로 시민정서 함양에 기여
- 도시주거환경개선사업을 통한 생활편익 및 도시미관 정비
- 신규 산업단지조성으로 대규모 투자유치 활동기반 마련
- 자연친화적인 하천조성으로 친수환경 및 생태계 복원

### □ 중점 투자방향

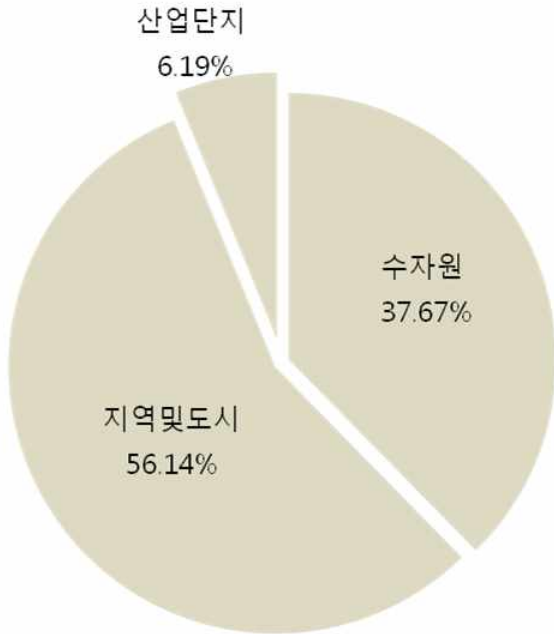
- 도시 주거환경개선사업 추진
- 도시재생사업 추진
- 자연친화적인 하천조성으로 자연생태 복원

### □ 주요 투자사업

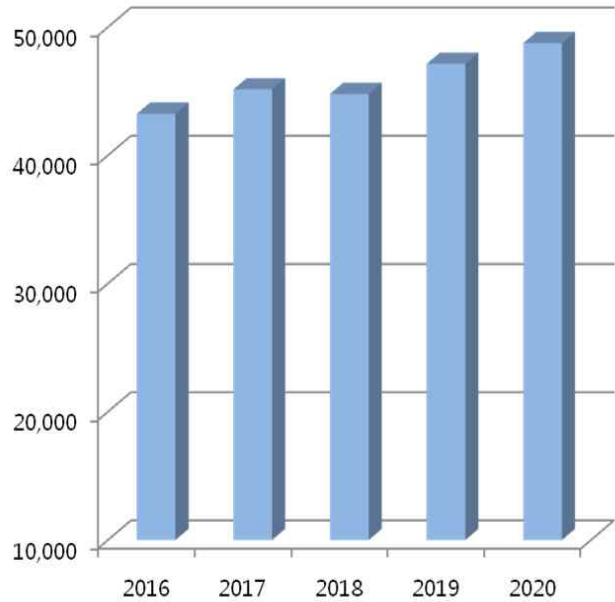
- 도시계획도로개설 - 250억원
- 도시재생선도사업 - 202억원
- 살기좋은 경북 만들기사업 - 120억원
- 고향의 강 정비사업 - 130억원
- 농공단지시설정비 - 119억원

## □ 투자 전망

[부 문 별]



[연 도 별]



## □ 투자사업 규모 (총 2,291억원)

(단위 : 백만원, %)

구 분	중 기 재 정 계 획					총 사업비	비중	연평균 신장률
	2016	2017	2018	2019	2020			
국토 및 지역개발	43,253	45,154	44,802	47,149	48,768	229,125	100.0	3.0
수 자 원	16,224	17,455	16,677	16,810	19,140	86,305	37.67	4.2
지 역 및 도 시	24,343	24,940	25,290	27,426	26,635	128,634	56.14	2.3
산 업 단 지	2,686	2,759	2,835	2,913	2,993	14,186	6.19	2.7





## 붙임 세부사업 계획서